


1.แบบกรอกข้อมูลเกณฑ์ชี้วัดมาตรฐานบริการสาธารณะ สำหรับเทศบาล

สนับสนุนโดย สำนักงานคณะกรรมการการกระจายอำนาจให้แก่องค์กรปกครองส่วนท้องถิ่น สำนักงานกฤษฎีกา  
ร่วมกับ คณะรัฐศาสตร์ จุฬาลงกรณ์มหาวิทยาลัย

## 1.1 ข้อมูลการติดต่อของเทศบาล

ชื่อองค์กรปกครองส่วนท้องถิ่น	เทศบาลเมืองบุรีรัมย์		อำเภอ	เมืองบุรีรัมย์	จังหวัด	บุรีรัมย์
โทรศัพท์	0 4460 2345	โทรสาร	0 4461 1396	อีเมล	admin@buriramcity.go.th	
สถานที่ตั้ง	เลขที่ 9	หมู่ที่ -	ถนน	รมย์บุรี	ชอย	-
ตำบล	ในเมือง	อำเภอ	เมืองบุรีรัมย์	จังหวัด	บุรีรัมย์	รหัสไปรษณีย์ 31000


ข้าพเจ้าขอรับรองว่าข้อความที่ระบุไว้ในแบบกรอกข้อมูลเกณฑ์ชี้วัดมาตรฐานบริการสาธารณะฉบับนี้เป็นความจริงและถูกต้องทุกประการ

ลงชื่อ.....

(นายกมล เรืองสุขศรีวงศ์)

ตำแหน่ง นายกเทศมนตรีเมืองบุรีรัมย์

วันที่ ๒๓ / ๓.๓. / ๕๕

ลงชื่อ..........ผู้ประสานงานคนที่ 1

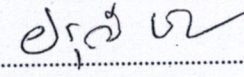
(นางสาวธรรชก ชั้นพิภพ)

ตำแหน่ง หัวหน้าฝ่ายแผนงานและงบประมาณ

โทรศัพท์ 0 4460 2345 ต่อ 601

โทรสาร 0 4461 1396

มือถือ 084-41708883

ลงชื่อ..........ผู้ประสานงานคนที่ 2

(นางสาวอรุณี นาคงาม)

ตำแหน่ง นักวิเคราะห์นโยบายและแผนชำนาญการ

โทรศัพท์ 0 4460 2345 ต่อ 601

โทรสาร 0 4461 1396

มือถือ 094-2961615

E-mail matachaichai@gmail.com

ติดต่อสอบถามเพิ่มเติม

นายชนนุพงศ์ ปานพวงศรี

ผู้ประสานงานโครงการ

โทรศัพท์มือถือ 081-303-3909 , 02-218-7259

E-mail: chonnupong.p@gmail.com

## 1.2 ข้อมูลทั่วไปของเทศบาล

1 ขนาดของเทศบาล

1.เทศบาลนคร

2.เทศบาลเมือง

3.เทศบาลตำบล

2 ลักษณะเด่นของเมืองหรือชุมชน (เลือกได้ไม่เกิน 3 ประเภท)

1. พื้นที่เศรษฐกิจการค้า

7. พื้นที่ศิลปวัฒนธรรม สถานที่สำคัญทางประวัติศาสตร์

2. พื้นที่อุตสาหกรรม

8. พื้นที่ป่าไม้ / เขตอุทยาน

3. พื้นที่ชายแดน

9. พื้นที่ชายทะเล เมืองชายฝั่ง

4. พื้นที่อยู่อาศัย

10. พื้นที่ที่มีหลากหลายทางชาติพันธุ์

5. พื้นที่เกษตรกรรม - การประมง

11. อื่นๆ .....

6. พื้นที่ท่องเที่ยว

12. อื่นๆ .....

3 ลักษณะภูมิศาสตร์และกายภาพของเมืองและชุมชน

1. ด้านกายภาพ

ที่ตั้ง เทศบาลเมืองบุรีรัมย์ตั้งอยู่ในเขตอำเภอเมืองบุรีรัมย์ตอนกลางของจังหวัดบุรีรัมย์ มีพื้นที่ทั้งหมด 6.0 ตารางกิโลเมตร หรือประมาณ 3,750 ไร่ อยู่ห่างจากกรุงเทพมหานครโดยทางรถยนต์ประมาณ 384 กิโลเมตร ทางรถไฟประมาณ 376 กิโลเมตร และอยู่ห่างจากสนามบินบุรีรัมย์ประมาณ 30 กิโลเมตร

บุรีรัมย์ – กรุงเทพมหานคร 384 กิโลเมตร

บุรีรัมย์ – นครราชสีมา 130 กิโลเมตร

บุรีรัมย์ – สุรินทร์ 53 กิโลเมตร

บุรีรัมย์ – ขอนแก่น 200 กิโลเมตร

อาณาเขต เทศบาลเมืองบุรีรัมย์มีอาณาเขตติดต่อกับตำบลใกล้เคียง ดังนี้

ทิศเหนือ ติดต่อกับตำบลชุมเห็ด

ทิศใต้ ติดต่อกับตำบลอิสาน

ทิศตะวันออก ติดต่อกับตำบลอิสาน

ทิศตะวันตก ติดต่อกับตำบลอิสาน

สภาพภูมิอากาศ ฤดูกาลประกอบด้วย 3 ฤดู

ฤดูร้อน เริ่มตั้งแต่เดือนกุมภาพันธ์ไปจนถึงเดือนพฤษภาคม

ฤดูฝน เริ่มตั้งแต่เดือนพฤษภาคมไปจนถึงเดือนตุลาคม

ฤดูหนาว เริ่มตั้งแต่เดือนตุลาคมไปจนถึงเดือนกุมภาพันธ์

## 2. ด้านการเมือง/การปกครอง

เขตการปกครอง เทศบาลเมืองบุรีรัมย์ มีเขตการปกครองครอบคลุมพื้นที่ 1 ตำบล คือ ตำบลในเมือง (ทั้งตำบล) อ.เมืองบุรีรัมย์ จ.บุรีรัมย์ มีพื้นที่ทั้งหมด 6.0 ตารางกิโลเมตร  
การเลือกตั้ง เทศบาลเมืองบุรีรัมย์ แบ่งเขตเลือกตั้งออกเป็น 3 เขต แต่ละเขตประกอบด้วย สมาชิกสภาเทศบาลเขตละจำนวน 6 คน รวมทั้งสิ้น จำนวน 18 คน

## 3. ระบบเศรษฐกิจ

เทศบาลเมืองบุรีรัมย์มีชุมชนย่อยทั้งหมดจำนวน 18 ชุมชน โดยชุมชนจะอยู่ในสภาพผสมผสานกันของลักษณะความเป็นเมืองกับชนบทรวมอยู่ด้วยกัน ประชาชนจึงรวมอยู่ด้วยกันอย่างหลากหลายไม่ว่าจะเป็นด้านอาชีพ ฐานะหรือรายได้

ชุมชนในเขตเมือง มีลักษณะเป็นย่านธุรกิจ ตลาด ร้านค้า ที่มีความเจริญประชาชนส่วนใหญ่ประกอบอาชีพค้าขายและอาศัยอยู่กันอย่างหนาแน่น เป็นชุมชนที่ได้รับบริการด้านต่างๆ อย่างทั่วถึง  
ชุมชนกึ่งเมืองกึ่งชนบท ประกอบด้วย กลุ่มคนที่มีอาชีพรับจ้างเป็นส่วนมาก รองลงมาคือรับราชการบ้านเรือนส่วนใหญ่จึงเป็นบ้านสำหรับพักอาศัย บ้านเช่า หอพัก และเป็นที่ตั้งของสถานที่ราชการ

## 4. วิสัยทัศน์หรือโครงการเด่นของเทศบาลที่สะท้อนคุณลักษณะที่สำคัญของเมืองและชุมชน

1. วิสัยทัศน์การพัฒนาเทศบาลเมืองบุรีรัมย์ “เมืองแห่งความร่มรื่น ประชาชนอยู่ดี มีความสุข”
2. โครงการเด่นของเทศบาลเมืองบุรีรัมย์ที่สะท้อนคุณลักษณะที่สำคัญของเมืองและชุมชน คือ โครงการถนนคนเดินเซราะกราว (Sroew Ground Walking Street)

ที่	ประเภทข้อมูล	หน่วยนับ	จำนวน / ปริมาณ ในปีงบประมาณ 2559 (ณ 30 ก.ย. 2559)	หมายเหตุ คำอธิบายเพิ่มเติม (ถ้ามี)
5	ข้อมูลพื้นฐานด้านการปกครอง			
	จำนวนชุมชน	ชุมชน	18	
	ขนาดพื้นที่เทศบาล	ตร.กม.	6	
ข้อมูลพื้นฐานด้านประชากร				
6	ประชากรตามทะเบียนราษฎรทั้งหมด	คน	27,697	
	แบ่งตามเพศ			
	ชาย	คน	13,070	
	หญิง	คน	14,627	
	แบ่งตามช่วงอายุ			
	0-3 ปี	คน	1,462	
	4-6 ปี	คน	1,246	

	7-10 ปี	คน	1,798	
	11-13 ปี	คน	1,670	
	14-16 ปี	คน	1,573	
	17-20 ปี	คน	1,989	
	21-30 ปี	คน	3,530	
	31-40 ปี	คน	3,398	
	41-50 ปี	คน	3,681	
	51-60 ปี	คน	3,244	
	60 ปีขึ้นไป	คน	4,106	
7	จำนวนครัวเรือน	ครัวเรือน	6,922	
8	จำนวนหลังคาเรือน	หลังคา	5,227	
9	ประชากรแฝง (ประมาณ)	คน	30,000	
10	ประชากรที่ไม่ใช่สัญชาติไทย/แรงงานต่างด้าว (ประมาณ)	คน	72	
11	จำนวนการเกิด	คน	12	
12	จำนวนการตาย	คน	8	



**1.4 ข้อมูลด้านการเงินการคลังของเทศบาล****1.4.1 ประมาณการและรายรับจริงปีงบประมาณ 2559**

หัวข้อ	ประมาณการรายรับปีงบประมาณ 2559	รายรับจริงปีงบประมาณ 2559
<b>รายรับของเทศบาล (บาท)</b>		
1. ภาษีอากรที่เทศบาลจัดเก็บเอง		
- ภาษีโรงเรือนและที่ดิน	14,000,000	15,550,074.59
- ภาษีบำรุงท้องที่	530,000	595,273
- ภาษีป้าย	3,500,000	3,605,411.16
- อากรฆ่าสัตว์	230,000	236,944
2. ค่าธรรมเนียม ค่าปรับ และใบอนุญาต	4,936,500	5,959,433.50
3. รายได้จากทรัพย์สิน	20,801,300	20,709,276.31
4. รายได้จากสาธารณูปโภคและการพาณิชย์	8,100,000	8,065,618.72
5. รายได้เบ็ดเตล็ด และรายได้อื่นๆ	9,280,000	14,372,825
6. ภาษีที่รัฐบาลจัดเก็บแล้วจัดสรรให้/แบ่งให้	86,850,000	98,010,973.62
7. เงินอุดหนุนทั่วไป		
- เงินอุดหนุนทั่วไปตามอำนาจหน้าที่	26,214,000	18,564,495
- เงินอุดหนุนทั่วไปประวัตุดูประสงค์	139,553,200	137,675,529
8. เงินอุดหนุนเฉพาะกิจ	-	75,846,104.94
9. เงินสะสมจ่ายขาด	-	2,835,732.68
10. เงินได้จากการก่อกำหนดหรือการกู้ยืม	-	-
11. เงินได้จากแหล่งอื่น ค่าขายทอดตลาดทรัพย์สิน	5,000	-
12. เงินได้จากแหล่งอื่น.....	-	-
13. เงินได้จากแหล่งอื่น.....	-	-
<b>14. รวมรายรับทุกประเภท</b>	<b>314,000,000</b>	<b>402,027,691.52</b>

## 1.4.2 ประมวลการและรายจ่ายจริงปีงบประมาณ 2559

## 1) ประมวลการรายจ่ายปีงบประมาณ 2559

หัวข้อ	ประมวลการรายจ่ายในเทศบัญญัติงบประมาณรายจ่ายประจำปี					ประมวลการรายจ่ายที่ไม่ต้องตราเป็นเทศบัญญัติงบประมาณรายจ่ายประจำปี			
	เงินเดือน/ ค่าจ้าง /ค่าจ้างชั่วคราว	เงินเดือน / เงิน ประจำตำแหน่ง / ค่าตอบแทนหรือเบี้ย ประชุมของบุคลากร ฝ่ายการเมือง *	ค่าใช้สอย/วัสดุ/ ค่าตอบแทน สาธารณูปโภค/ เงินอุดหนุน	งบลงทุน/ ครุภัณฑ์/ที่ดิน/ สิ่งก่อสร้าง	รวมรายจ่าย ทั้งสิ้น	เงินเดือน/ ค่าจ้าง/ค่าจ้าง ชั่วคราว	ค่าใช้สอย/วัสดุ/ ค่าตอบแทน สาธารณูปโภค/ เงินอุดหนุน	งบลงทุน/ ครุภัณฑ์/ที่ดิน/ สิ่งก่อสร้าง	รวมรายจ่าย ทั้งสิ้น
<b>ประมวลการรายจ่ายจำแนกตามแผนงาน (บาท)</b>									
1. บริหารงานทั่วไป	19,488,100	5,560,920	9,057,300	2,688,000	36,794,320	-	-	-	-
2. การรักษาความสงบภายใน	5,496,160	-	3,591,900	3,484,000	12,572,060	-	-	-	-
3. การศึกษา	78,280,800	-	68,928,100	1,533,300	148,742,200	1,257,444	2,963,244	15,708,000	19,928,688
4. สาธารณสุข	10,928,960	-	3,739,500	545,000	15,213,460	-	-	-	-
5. สังคมสงเคราะห์	2,472,640	-	306,750	-	2,779,390	248,770	130,717.40	-	379,487.40
6. เศรษฐกิจชุมชน	17,469,800	-	36,598,100	16,333,500	70,401,400	430,540	-	-	430,540
7. สร้างความเข้มแข็งของชุมชน	-	-	830,470,000	-	830,470,000	-	-	-	-
8. การศาสนา วัฒนธรรม และนันทนาการ	-	-	2,832,500	-	2,832,500	-	-	-	-
9. อุตสาหกรรมและการโยธา	5,140,440	-	887,500	833,500	6,861,440	352,190	-	-	352,190
10. การเกษตร	-	-	-	-	-	-	-	-	-
11. การพาณิชย์	-	-	-	-	-	-	-	-	-
12. งบกลาง	-	-	16,972,760	-	16,972,760	-	54,755,199.54	-	54,755,199.54
13. อื่นๆ.....	-	-	-	-	-	-	-	-	-
14. อื่นๆ.....	-	-	-	-	-	-	-	-	-
15. อื่นๆ.....	-	-	-	-	-	-	-	-	-
<b>16. รวมรายจ่ายทุกแผนงาน</b>	<b>139,276,900</b>	<b>5,560,920</b>	<b>143,744,880</b>	<b>25,417,300</b>	<b>314,000,000</b>	<b>2,288,944</b>	<b>57,849,160.94</b>	<b>15,708,000</b>	<b>75,846,104.94</b>

หมายเหตุ \*บุคลากรฝ่ายการเมือง ได้แก่ คณะผู้บริหารของเทศบาล สมาชิกสภาเทศบาล และผู้ช่วยฯ

## 2) รายจ่ายจริงปีงบประมาณ 2559

หัวข้อ	รายจ่ายจริงตามเทศบัญญัติงบประมาณรายจ่ายประจำปี					รายจ่ายจริงที่ไม่ต้องตราเป็นเทศบัญญัติงบประมาณรายจ่ายประจำปี			
	เงินเดือน/ ค่าจ้าง/ค่าจ้าง ชั่วคราว	เงินเดือน / เงิน ประจำตำแหน่ง / ค่าตอบแทนหรือเบี้ย ประชุมของบุคลากร ฝ่ายการเมือง*	ค่าใช้สอย/วัสดุ/ ค่าตอบแทน สาธารณูปโภค/ เงินอุดหนุน/ รายจ่ายอื่น	งบลงทุน/ ครุภัณฑ์/ที่ดิน/ สิ่งก่อสร้าง	รวมรายจ่าย ทั้งสิ้น	เงินเดือน/ ค่าจ้าง/ค่าจ้าง ชั่วคราว	ค่าใช้สอย/วัสดุ/ ค่าตอบแทน สาธารณูปโภค/ เงิน อุดหนุน/รายจ่ายอื่น	งบลงทุน/ ครุภัณฑ์/ ที่ดิน/ สิ่งก่อสร้าง	รวมรายจ่าย ทั้งสิ้น
<b>รายจ่ายจริงจำแนกตามแผนงาน (บาท)</b>									
1. บริหารงานทั่วไป	18,493,642	5,560,920	9,057,300	2,688,000	36,794,320	-	-	-	-
2. การรักษาความสงบภายใน	5,463,028	-	3,591,900	3,484,000	12,572,060	-	-	-	-
3. การศึกษา	78,280,800	-	68,928,100	1,533,300	148,742,200	1,257,444	2,963,244	15,708,000	19,928,688
4. สาธารณสุข	10,928,960	-	3,739,500	545,000	15,213,460	-	-	-	-
5. สังคมสงเคราะห์	2,472,640	-	306,750	-	2,779,390	248,770	130,717.40	-	379,487.40
6. เคหะและชุมชน	17,469,800	-	36,598,100	16,333,500	70,401,400	430,540	-	-	430,540
7. สร้างความเข้มแข็งของ ชุมชน	-	-	830,470	-	830,470	-	-	-	-
8. การศาสนา วัฒนธรรม และนันทนาการ	-	-	2,832,500	-	2,832,500	-	-	-	-
9. อุตสาหกรรมและการโยธา	5,140,440	-	887,500	833,500	6,861,440	352,190	-	-	352,190
10. การเกษตร	-	-	-	-	-	-	-	-	-
11. การพาณิชย์	-	-	-	-	-	-	-	-	-
12. งบกลาง	-	-	16,972,760	-	16,972,760	-	54,755,199.54	-	54,755,199.54
13. อื่นๆ.....	-	-	-	-	-	-	-	-	-
<b>16. รวมรายจ่ายทุกแผนงาน</b>	<b>139,276,900</b>	<b>5,560,920</b>	<b>143,744,880</b>	<b>25,417,300</b>	<b>314,000,000</b>	<b>2,288,944</b>	<b>57,849,160.94</b>	<b>15,708,000</b>	<b>75,846,104.94</b>

หมายเหตุ \*บุคลากรฝ่ายการเมือง ได้แก่ คณะผู้บริหารของเทศบาล สมาชิกสภาเทศบาล และผู้ช่วยฯ



1.4.3 ข้อมูลฐานะทางการเงินการคลังของ อบท.

(โปรดใช้ข้อมูลจากงบแสดงฐานะทางการเงิน ณ วันที่ 30 กันยายน 2559 พร้อมหมายเหตุประกอบงบแสดงฐานะทางการเงิน)

**ทรัพย์สิน**

(หน่วย: บาท)

ทรัพย์สินตามงบทรัพย์สิน	728,905,263.33
ทรัพย์สินหมุนเวียน	
- เงินสด เงินฝากธนาคาร และเงินฝากคลังจังหวัด	290,278,350.19
- เงินอุดหนุนเฉพาะกิจฝากจังหวัด	-
- เงินฝากเงินทุนส่งเสริมกิจการเทศบาล (ถ้ามี)	-
- เงินฝากเงินทุนส่งเสริมกิจการ อบจ. (ถ้ามี)	-
- เงินฝากเงินทุนส่งเสริมอาชีพ (มท.)	-
- หุ้นโรงพิมพ์อาสาสมัครรักษาดินแดน	7,000.00
- เงินขาดบัญชี	-
- รายได้ค้างรับ	8,050,000.00
- ลูกหนี้ภาษีโรงเรือนและที่ดิน	40,500.00
- ลูกหนี้ภาษีบำรุงท้องที่	2,270.91
- ลูกหนี้ภาษีป้าย	-
- ลูกหนี้ภาษี/ค่าธรรมเนียมบำรุง อบจ.	-
- ลูกหนี้เงินยืมเงินสะสม	655,016.33
- ทรัพย์สินเกิดจากเงินกู้	49,711,849.00
- เงินฝาก ก.ส.ท.	36,549,106.59
<b>รวมทรัพย์สิน</b>	<b><u>...385,294,093.02...</u></b>

**หนี้สินและเงินสะสม**

(หน่วย: บาท)

ทุนทรัพย์สิน	728,905,263.33
เจ้าหนี้เงินกู้	21,782,742.13
หนี้สินหมุนเวียน	
- เงินรับฝากต่างๆ	12,379,855.81
- รายจ่ายค้างจ่าย	30,554,041.00
- รายจ่ายรอจ่าย	-
- เงินอุดหนุนเฉพาะกิจค้างจ่าย	-
- เงินสำรองรายรับ	-
- เงินอุทิศต่างๆ	-
เงินสะสม	228,663,716.72
เงินทุนสำรองเงินสะสม	91,913,737.36
<b>รวมหนี้สินและเงินสะสม</b>	<b><u>...385,294,093.02...</u></b>

(หน่วย: บาท)

เงินสะสมต้นปีงบประมาณ 2559 ณ วันที่ 1 ตุลาคม 2558 (หมายเหตุประกอบงบการเงิน)

.....

เงินสะสมที่สามารถนำไปใช้ได้ ณ วันที่ 30 กันยายน 2559 (หมายเหตุประกอบงบการเงิน)

.....

ภาระหนี้เงินกู้ระยะยาว ณ วันที่ 30 กันยายน 2559 (ถ้ามี) (หมายเหตุประกอบงบการเงิน)

.....

- แหล่งเงินกู้จากกองทุนส่งเสริมกิจการเทศบาล/กองทุนส่งเสริมกิจการของ อบจ.

.....

- แหล่งเงินกู้จากสถาบันการเงิน อาทิ ธนาคารกรุงเทพ ธนาคารออมสิน หรือ ธกส. ฯลฯ

.....

รายจ่ายเพื่อการชำระหนี้เงินกู้ ดังที่ปรากฏในรายจ่ายแผนงานงบกลางปีงบประมาณ 2559 (ถ้ามี)

.....

**2.แบบกรอกข้อมูลเกณฑ์ชี้วัดมาตรฐานบริการสาธารณะด้านโครงสร้างพื้นฐาน สำหรับเทศบาล**  
**สนับสนุนโดย สำนักงานคณะกรรมการการกระจายอำนาจให้แก่องค์กรปกครองส่วนท้องถิ่น สำนักงานรัฐมนตรี**  
**ร่วมกับ คณะรัฐมนตรี จุฬาลงกรณ์มหาวิทยาลัย**

ชื่อองค์กรปกครองส่วนท้องถิ่น                                  เทศบาลเมืองบุรีรัมย์                                  อำเภอ                                  เมืองบุรีรัมย์                                  จังหวัด                                  บุรีรัมย์

**2.1 รายชื่อบุคลากรท้องถิ่นผู้ให้ข้อมูล/ผู้ประสานงานการกรอกข้อมูลด้านโครงสร้างพื้นฐาน**

ชื่อ - สกุล                  นายฐิติพงษ์ เรียบร้อย                                  ตำแหน่ง                  ผู้อำนวยการกองช่าง                                  เบอร์มือถือ                  085-763384  
เบอร์โทรศัพท์                  -                                  E-mail                  -

**2.2 ข้อมูลทั่วไปด้านโครงสร้างพื้นฐาน**

ที่	ประเภทข้อมูล	หน่วยนับ	จำนวน / ปริมาณ ในปีงบประมาณ 2559 (ณ 30 ก.ย. 2559)	หมายเหตุ คำอธิบายเพิ่มเติม (ถ้ามี)
1	โครงการเคหการทั้งหมดที่อยู่ในพื้นที่	แห่ง	-	
	โครงการเคหการทั้งหมดที่อยู่ในความรับผิดชอบของ อปท.	แห่ง	-	
	จำนวนหน่วย/ครัวเรือนในโครงการเคหการของ อปท.	หน่วย/ครัวเรือน	-	
<b>ระบบคมนาคมขนส่ง</b>				
2	สถานีขนส่ง	แห่ง	1	
	สถานีขนส่งที่อยู่ในความรับผิดชอบของ อปท.	แห่ง	1	
3	ท่ารถ	แห่ง	-	
	ท่ารถที่อยู่ในความรับผิดชอบของ อปท.	แห่ง	-	
4	ท่าเรือ	แห่ง	-	
	ท่าเรือที่อยู่ในความรับผิดชอบของ อปท.	แห่ง	-	
5	สนามบิน	แห่ง	-	
	สนามบินที่อยู่ในความรับผิดชอบของ อปท.	แห่ง	-	

ที่	ประเภทข้อมูล	หน่วยนับ	จำนวน / ปริมาณ ในปีงบประมาณ 2559 (ณ 30 ก.ย. 2559)	หมายเหตุ คำอธิบายเพิ่มเติม (ถ้ามี)
6	ประปา			
	จำนวนครัวเรือนที่เข้าถึงระบบน้ำประปา	ครัวเรือน	13,314	
	ปริมาณการใช้น้ำเฉลี่ยต่อคน	ลิตรต่อวัน	200	
	กิจการประปาที่อยู่ในความรับผิดชอบของ อปท.	แห่ง	-	
	กำลังผลิตน้ำประปาที่ อปท. ผลิตรวม	ลบ.ม. ต่อวัน	28,000	

7 ปัญหาเร่งด่วนหรือปัญหาความรุนแรงด้านโครงสร้างพื้นฐานในเขต อปท.

- ถนนมีการใช้งานมานาน มีสภาพชำรุดเสียหาย
- เงินงบประมาณใช้ในกรก่อสร้าง..แก้ไข..ปรับปรุง..มีไม่เพียงพอ

8 โครงการหลักของ อปท. เพื่อแก้ไขปัญหาในด้านโครงสร้างพื้นฐาน (Flagship Project)

-

### 2.3 เกณฑ์ชี้วัดบริการสาธารณะด้านโครงสร้างพื้นฐาน

ที่	เกณฑ์ชี้วัด	หน่วยนับ	ปริมาณงาน ในปี งบประมาณ 2559	ชื่อโครงการ/กิจกรรม ที่ อปท. ดำเนินการ/ คำอธิบายเพิ่มเติม (ถ้ามี)	หากมีได้ ดำเนินการ (เลือก✓)	วิธีดำเนินงาน (เลือกวิธี ✓)	รายจ่ายจริงที่ใช้ดำเนินการปี 2559 (ทั้งในและนอกเทศบัญญัติ)			
							งบเงินเดือน ค่าจ้าง	งบค่าตอบแทน/ งบใช้สอย/งบวัสดุ/ เงินอุดหนุน	งบลงทุน	รวม
<b>2.3.1 ภารกิจหลัก (เกณฑ์ชี้วัดขั้นพื้นฐาน)</b>										
<b>ถนนและการระบายน้ำ</b>										
1	ระยะทางของถนนลาดยางแอสฟัลติกในความรับผิดชอบ ทั้งหมดของ อปท.	กม.	0.67		( )	( / ) อปท. ดำเนินการเอง ( ) อปท. ร่วมมือกับหน่วยงานอื่น ( ) จ้างเหมาภาคเอกชน/องค์กรอื่น ( ) สนับสนุนภาคประชาสังคม/ อปท. อื่นๆ /องค์กรอื่นๆ		N.A.		
	ระยะทางของถนนลาดยางแอสฟัลติกที่ชำรุด	กม.	0.63							
	ระยะทางของถนนลาดยางแอสฟัลติกที่ชำรุดและได้รับการ บำรุงรักษาให้อยู่ในสภาพที่ใช้งานได้ปกติ	กม.	0.63							
	ร้อยละของระยะทางของถนนลาดยางแอสฟัลติกที่ได้รับ การบำรุงรักษาให้อยู่ในสภาพที่ใช้งานได้ปกติ	ร้อยละ	94.03							

ที่	เกณฑ์ชี้วัด	หน่วยนับ	ปริมาณงาน ในปี งบประมาณ 2559	ชื่อโครงการ/กิจกรรม ที่ อปท. ดำเนินการ/ คำอธิบายเพิ่มเติม (ถ้ามี)	หากมีได้ ดำเนินการ (เลือก ✓)	วิธีดำเนินงาน (เลือกวิธี ✓)	รายจ่ายจริงที่ใช้ดำเนินการปี 2559 (ทั้งในและนอกเทศบัญญัติ)			
							งบเงินเดือน ค่าจ้าง	งบค่าตอบแทน/ งบใช้สอย/งบวัสดุ/ เงินอุดหนุน	งบลงทุน	รวม
2	ระยะทางของถนนคอนกรีตเสริมเหล็ก (คสล.) ในความ รับผิดชอบทั้งหมดของ อปท.	กม.	-		( / )	( ) อปท. ดำเนินการเอง ( ) อปท. ร่วมมือกับหน่วยงานอื่น ( ) จ้างเหมาภาคเอกชน/องค์กรอื่น ( ) สนับสนุนภาคประชาสังคม/ อปท. อื่นๆ /องค์กรอื่นๆ			N.A.	
	ระยะทางของถนนคอนกรีตเสริมเหล็ก (คสล.) ที่ชำรุด	กม.	-							
	ระยะทางของถนนคอนกรีตเสริมเหล็ก (คสล.) ที่ชำรุดและ ได้รับการบำรุงรักษาให้อยู่ในสภาพที่ใช้งานได้ปกติ	กม.	-							
	ร้อยละของระยะทางของถนน คสล. ที่ได้รับการ บำรุงรักษาให้อยู่ในสภาพที่ใช้งานได้ปกติ	ร้อยละ	-							
3	ระยะทางของถนนลูกรังในความรับผิดชอบทั้งหมดของ อปท.	กม.	-		( / )	( ) อปท. ดำเนินการเอง ( ) อปท. ร่วมมือกับหน่วยงานอื่น ( ) จ้างเหมาภาคเอกชน/องค์กรอื่น ( ) สนับสนุนภาคประชาสังคม/ อปท. อื่นๆ /องค์กรอื่นๆ				
	ระยะทางของถนนลูกรังที่ชำรุด	กม.	-							
	ระยะทางของถนนลูกรังที่ชำรุดและได้รับการบำรุงรักษา ให้อยู่ในสภาพที่ใช้งานได้ปกติ	กม.	-							
	ร้อยละของระยะทางของถนนลูกรังที่ได้รับการบำรุงรักษา ให้อยู่ในสภาพที่ใช้งานได้ปกติ	ร้อยละ	-							
4	ระยะทางของถนนดิน/หินคลุกในความรับผิดชอบทั้งหมด ของ อปท.	กม.	0.675		( / )	( ) อปท. ดำเนินการเอง ( ) อปท. ร่วมมือกับหน่วยงานอื่น ( ) จ้างเหมาภาคเอกชน/องค์กรอื่น ( ) สนับสนุนภาคประชาสังคม/ อปท. อื่นๆ /องค์กรอื่นๆ				
	ระยะทางของถนนดิน/หินคลุกที่ชำรุด	กม.	-							
	ระยะทางของถนนดิน/หินคลุกที่ชำรุดและได้รับการ บำรุงรักษาให้อยู่ในสภาพที่ใช้งานได้ปกติ	กม.	-							
	ร้อยละของระยะทางของถนนดิน/หินคลุกที่ได้รับการ บำรุงรักษาให้อยู่ในสภาพที่ใช้งานได้ปกติ	ร้อยละ	-							
5	ระยะทางของถนนลาดยางแอสฟัลติกในความรับผิดชอบ ของ อปท. ที่ประชาชนมีความต้องการให้สร้างหรือตาม แผนการพัฒนาที่ต้องการสร้างเพิ่มเติมในปีงบประมาณ	กม.	-		( / )	( ) อปท. ดำเนินการเอง ( ) อปท. ร่วมมือกับหน่วยงานอื่น ( ) จ้างเหมาภาคเอกชน/องค์กรอื่น				

ที่	เกณฑ์ชี้วัด	หน่วยนับ	ปริมาณงาน ในปี งบประมาณ 2559	ชื่อโครงการ/กิจกรรม ที่ อปท. ดำเนินการ/ คำอธิบายเพิ่มเติม (ถ้ามี)	หากมีได้ ดำเนินการ (เลือก ✓)	วิธีดำเนินงาน (เลือกวิธี ✓)  ( ) สนับสนุนภาคประชาสังคม/ อปท. อื่นๆ /องค์กรอื่นๆ	รายจ่ายจริงที่ใช้ดำเนินการปี 2559 (ทั้งในและนอกเทศบัญญัติ)			
							งบเงินเดือน ค่าจ้าง	งบค่าตอบแทน/ งบใช้สอย/งบวัสดุ/ เงินอุดหนุน	งบลงทุน	รวม
	ระยะทางของถนนลาดยางแอสฟัลติกในความรับผิดชอบ ของ อปท. ที่สร้างเพิ่มเติมตามความต้องการของ ประชาชนหรือตามแผนการพัฒนาในปีงบประมาณ	กม.	-							
	ร้อยละของระยะทางของถนนลาดยางแอสฟัลติกในความ รับผิดชอบของ อปท. ที่สร้างเพิ่มเติมตามความต้องการ ของประชาชนหรือตามแผนการพัฒนาในปีงบประมาณ	ร้อยละ	-							
6	ระยะทางของถนนคอนกรีตเสริมเหล็ก (คสล.) ในความ รับผิดชอบของ อปท. ที่ประชาชนมีความต้องการให้สร้าง หรือตามแผนการพัฒนาที่ต้องการสร้างเพิ่มเติมใน ปีงบประมาณ	กม.	1.063	1.โครงการก่อสร้างถนน คสล. พร้อมท่อระบายน้ำ และบ่อพักข้างถนน บ้านเลขที่ 117/5-117/20	( )	( / ) อปท. ดำเนินการเอง ( ) อปท. ร่วมมือกับหน่วยงานอื่น ( ) จ้างเหมาภาคเอกชน/องค์กรอื่น ( ) สนับสนุนภาคประชาสังคม/ อปท. อื่นๆ /องค์กรอื่นๆ		(1) 148,000 (2) 1,500,000 (3) 773,000 (4) 470,000 (5) 2,686,000		5,577,000
	ระยะทางของถนนคอนกรีตเสริมเหล็ก (คสล.) ในความ รับผิดชอบของ อปท. ที่สร้างเพิ่มเติมตามความต้องการ ของประชาชนหรือตามแผนการพัฒนาในปีงบประมาณ	กม.	0.302	2.โครงการก่อสร้างขยายผิว จราจรหน้าโรงพยาบาล บุรีรัมย์ด้านหน้าทิศใต้และ ถนนข้ามทางรถไฟหน้า โรงพยาบาลบุรีรัมย์						
	ร้อยละของระยะทางของถนนคอนกรีตเสริมเหล็ก (คสล.) ในความรับผิดชอบของ อปท. ที่สร้างเพิ่มเติมตามความ ต้องการของประชาชนหรือตามแผนการพัฒนาใน ปีงบประมาณ	ร้อยละ	28.45	3.โครงการก่อสร้างถนน คสล.พร้อมท่อระบายน้ำ และบ่อพักถนนข้างโรง น้ำแข็งชัยศิริ ทิศเหนือถนน ธานี 4.โครงการก่อสร้างถนน คสล. พร้อมท่อระบายน้ำ และบ่อพักถนนข้าง บ้านเลขที่ 180/9 5.โครงการขยายผิวจราจร ถนนจिरะ						

ที่	เกณฑ์ชี้วัด	หน่วยนับ	ปริมาณงาน ในปี งบประมาณ 2559	ชื่อโครงการ/กิจกรรม ที่ อปท. ดำเนินการ/ คำอธิบายเพิ่มเติม (ถ้ามี)	หากมีได้ ดำเนินการ (เลือก✓)	วิธีดำเนินงาน (เลือกวิธี ✓)	รายจ่ายจริงที่ใช้ดำเนินการปี 2559 (ทั้งในและนอกเทศบัญญัติ)			
							งบเงินเดือน ค่าจ้าง	งบค่าตอบแทน/ งบใช้สอย/งบวัสดุ/ เงินอุดหนุน	งบลงทุน	รวม
7	จำนวนรางและท่อระบายน้ำขนาดใหญ่ (ขนาด $\geq 80$ ซม.) ของ อปท.	แห่ง	-		(/)	( ) อปท. ดำเนินการเอง ( ) อปท. ร่วมมือกับหน่วยงานอื่น ( ) จ้างเหมาภาคเอกชน/องค์กรอื่น ( ) สนับสนุนภาคประชาสังคม/ อปท. อื่นๆ /องค์กรอื่นๆ				
	จำนวนรางและท่อระบายน้ำขนาดใหญ่ (ขนาด $\geq 80$ ซม.) ที่ได้รับการบำรุงรักษาให้อยู่ในสภาพที่ใช้งานได้ปกติใน ขนาดต่างๆ	แห่ง	-							
	ร้อยละของรางและท่อระบายน้ำขนาดใหญ่ (ขนาด $\geq 80$ ซม.) ที่ได้รับการบำรุงรักษาให้อยู่ในสภาพที่ใช้งานได้ปกติ ในขนาดต่างๆ	ร้อยละ	-							
8	จำนวนรางและท่อระบายน้ำขนาดเล็ก (ขนาด $< 80$ ซม.) ของ อปท.	แห่ง	-		(/)	( ) อปท. ดำเนินการเอง ( ) อปท. ร่วมมือกับหน่วยงานอื่น ( ) จ้างเหมาภาคเอกชน/องค์กรอื่น ( ) สนับสนุนภาคประชาสังคม/ อปท. อื่นๆ /องค์กรอื่นๆ				
	จำนวนรางและท่อระบายน้ำขนาดเล็ก (ขนาด $< 80$ ซม.) ที่ได้รับการบำรุงรักษาให้อยู่ในสภาพที่ใช้งานได้ปกติใน ขนาดต่างๆ	แห่ง	-							
	ร้อยละของรางและท่อระบายน้ำขนาดเล็ก (ขนาด $< 80$ ซม.) ที่ได้รับการบำรุงรักษาให้อยู่ในสภาพที่ใช้งานได้ปกติ ในขนาดต่างๆ	ร้อยละ	-							
9	ระยะทางของรางและท่อระบายน้ำขนาดใหญ่ (ขนาด $\geq 80$ ซม.) ของ อปท.	กม.	-		(/)	( ) อปท. ดำเนินการเอง ( ) อปท. ร่วมมือกับหน่วยงานอื่น ( ) จ้างเหมาภาคเอกชน/องค์กรอื่น ( ) สนับสนุนภาคประชาสังคม/ อปท. อื่นๆ /องค์กรอื่นๆ				
	ระยะทางของรางและท่อระบายน้ำขนาดใหญ่ (ขนาด $\geq 80$ ซม.) ที่ได้รับการบำรุงรักษาให้อยู่ในสภาพที่ใช้งานได้ปกติ ในขนาดต่างๆ	กม.	-							
	ร้อยละระยะทางของรางและท่อระบายน้ำขนาดใหญ่ (ขนาด $\geq 80$ ซม.) ที่ได้รับการบำรุงรักษาให้อยู่ในสภาพที่ ใช้งานได้ปกติในขนาดต่างๆ	ร้อยละ	-							

ที่	เกณฑ์ชี้วัด	หน่วยนับ	ปริมาณงาน ในปี งบประมาณ 2559	ชื่อโครงการ/กิจกรรม ที่ อปท. ดำเนินการ/ คำอธิบายเพิ่มเติม (ถ้ามี)	หากมิได้ ดำเนินการ (เลือก ✓)	วิธีดำเนินงาน (เลือกวิธี ✓)	รายจ่ายจริงที่ใช้ดำเนินการปี 2559 (ทั้งในและนอกเทศบัญญัติ)			
							งบเงินเดือน ค่าจ้าง	งบค่าตอบแทน/ งบใช้สอย/งบวัสดุ/ เงินอุดหนุน	งบลงทุน	รวม
10	ระยะทางของรางและท่อระบายน้ำขนาดเล็ก (ขนาด <80 ซม.) ของ อปท.	กม.	-		(/)	( ) อปท. ดำเนินการเอง ( ) อปท. ร่วมมือกับหน่วยงานอื่น ( ) จ้างเหมาภาคเอกชน/องค์กรอื่น ( ) สนับสนุนภาคประชาสังคม/ อปท. อื่นๆ /องค์กรอื่นๆ				
	ระยะทางของรางและท่อระบายน้ำขนาดเล็ก (ขนาด <80 ซม.) ที่ได้รับการบำรุงรักษาให้อยู่ในสภาพที่ใช้งานได้ปกติ ในขนาดต่างๆ	กม.	-							
	ร้อยละระยะทางของรางและท่อระบายน้ำขนาดเล็ก (ขนาด <80 ซม.) ที่ได้รับการบำรุงรักษาให้อยู่ในสภาพที่ ใช้งานได้ปกติในขนาดต่างๆ	ร้อยละ	-							
11	จำนวนรางและท่อระบายน้ำขนาดใหญ่ (ขนาด ≥80 ซม.) ของ อปท. ที่สร้างเพิ่มเติม หรือปรับปรุงแก้ไขตามความ ต้องการของพื้นที่ ของประชาชน หรือตามแผนพัฒนาใน ปีงบประมาณ	แห่ง	-		(/)	( ) อปท. ดำเนินการเอง ( ) อปท. ร่วมมือกับหน่วยงานอื่น ( ) จ้างเหมาภาคเอกชน/องค์กรอื่น ( ) สนับสนุนภาคประชาสังคม/ อปท. อื่นๆ /องค์กรอื่นๆ				
	ร้อยละของจำนวนรางและท่อระบายน้ำขนาดใหญ่ (ขนาด ≥80 ซม.) ของ อปท. ที่สร้างเพิ่มเติม หรือปรับปรุง แก้ไขตามความต้องการของพื้นที่ ของประชาชน หรือตาม แผนพัฒนาในปีงบประมาณ	ร้อยละ	-							
12	ระยะทางของรางและท่อระบายน้ำขนาดใหญ่ (ขนาด ≥80 ซม.) ของ อปท. ที่สร้างเพิ่มเติม หรือปรับปรุงแก้ไขตาม ความต้องการของพื้นที่ ของประชาชน หรือตาม แผนพัฒนาในปีงบประมาณ	กม.	-		(/)	( ) อปท. ดำเนินการเอง ( ) อปท. ร่วมมือกับหน่วยงานอื่น ( ) จ้างเหมาภาคเอกชน/องค์กรอื่น ( ) สนับสนุนภาคประชาสังคม/ อปท. อื่นๆ /องค์กรอื่นๆ				
	ร้อยละของระยะทางของรางและท่อระบายน้ำขนาดใหญ่ (ขนาด ≥80 ซม.) ของ อปท. ที่สร้างเพิ่มเติม หรือปรับปรุง แก้ไขตามความต้องการของพื้นที่ ของประชาชน หรือตาม แผนพัฒนาในปีงบประมาณ	ร้อยละ	-							

ที่	เกณฑ์ชี้วัด	หน่วยนับ	ปริมาณงาน ในปี งบประมาณ 2559	ชื่อโครงการ/กิจกรรม ที่ อปท. ดำเนินการ/ คำอธิบายเพิ่มเติม (ถ้ามี)	หากมีได้ ดำเนินการ (เลือก✓)	วิธีดำเนินงาน (เลือกวิธี ✓)	รายจ่ายจริงที่ใช้ดำเนินการปี 2559 (ทั้งในและนอกเทศบัญญัติ)			
							งบเงินเดือน ค่าจ้าง	งบค่าตอบแทน/ งบใช้สอย/งบวัสดุ/ เงินอุดหนุน	งบลงทุน	รวม
13	จำนวนรางและท่อระบายน้ำขนาดเล็ก (ขนาด <80 ซม.) ของ อปท. ที่สร้างเพิ่มเติม หรือปรับปรุงแก้ไขตามความต้องการของพื้นที่ ของประชาชน หรือตามแผนพัฒนาใน ปีงบประมาณ	แห่ง	1	1.โครงการก่อสร้างวางท่อระบายน้ำชุมชนเทศบาล (ซอยแยกสุนทรเทพ)	( )	(/) อปท. ดำเนินการเอง ( ) อปท. ร่วมมือกับหน่วยงานอื่น ( ) จ้างเหมาภาคเอกชน/องค์กรอื่น ( ) สนับสนุนภาคประชาสังคม/ อปท. อื่นๆ /องค์กรอื่นๆ			214,000	214,000
	ร้อยละของจำนวนรางและท่อระบายน้ำขนาดเล็ก (ขนาด <80 ซม.) ของ อปท. ที่สร้างเพิ่มเติม หรือปรับปรุงแก้ไขตามความต้องการของพื้นที่ ของประชาชน หรือตามแผนพัฒนาในปีงบประมาณ	ร้อยละ	100							
14	ระยะทางของรางและท่อระบายน้ำขนาดเล็ก (ขนาด <80 ซม.) ของ อปท. ที่สร้างเพิ่มเติม หรือปรับปรุงแก้ไขตามความต้องการของพื้นที่ ของประชาชน หรือตามแผนพัฒนาในปีงบประมาณ	กม.	0.106	1.โครงการก่อสร้างวางท่อระบายน้ำชุมชนเทศบาล (ซอยแยกสุนทรเทพ)	( )	(/) อปท. ดำเนินการเอง ( ) อปท. ร่วมมือกับหน่วยงานอื่น ( ) จ้างเหมาภาคเอกชน/องค์กรอื่น ( ) สนับสนุนภาคประชาสังคม/ อปท. อื่นๆ /องค์กรอื่นๆ			214,000	214,000
	ร้อยละของระยะทางของรางและท่อระบายน้ำขนาดเล็ก (ขนาด <80 ซม.) ของ อปท. ที่สร้างเพิ่มเติม หรือปรับปรุงแก้ไขตามความต้องการของพื้นที่ ของประชาชน หรือตามแผนพัฒนาในปีงบประมาณ	ร้อยละ	100							
15	ระยะทางของถนนลาดยางแอสฟัลติกของ อปท. พร้อมระบบระบายน้ำที่เพียงพอที่ได้รับการก่อสร้างเพิ่มเติมใน ปีงบประมาณ	กม.	-		(/)	( ) อปท. ดำเนินการเอง ( ) อปท. ร่วมมือกับหน่วยงานอื่น ( ) จ้างเหมาภาคเอกชน/องค์กรอื่น ( ) สนับสนุนภาคประชาสังคม/ อปท. อื่นๆ /องค์กรอื่นๆ				
	ร้อยละของระยะทางของถนนลาดยางแอสฟัลติกของ อปท. พร้อมระบบระบายน้ำที่เพียงพอที่ได้รับการก่อสร้างเพิ่มเติมในปีงบประมาณ	ร้อยละ	-							
16	ระยะทางของถนนคอนกรีตเสริมเหล็ก (คสล.) ของ อปท. พร้อมระบบระบายน้ำที่เพียงพอที่ได้รับการก่อสร้างเพิ่มเติมในปีงบประมาณ	กม.	0.413	1.โครงการก่อสร้างถนนคสล. พร้อมท่อระบายน้ำและบ่อพักข้างถนน	( )	(/ ) อปท. ดำเนินการเอง ( ) อปท. ร่วมมือกับหน่วยงานอื่น ( ) จ้างเหมาภาคเอกชน/องค์กรอื่น			(1) 148,000 (2) 773,000 (3) 470,000	1,391,000



ที่	เกณฑ์ชี้วัด	หน่วยนับ	ปริมาณงาน ในปี งบประมาณ 2559	ชื่อโครงการ/กิจกรรม ที่ อปท. ดำเนินการ/ คำอธิบายเพิ่มเติม (ถ้ามี)	หากมีได้ ดำเนินการ (เลือก ✓)	วิธีดำเนินงาน (เลือกวิธี ✓)	รายจ่ายจริงที่ใช้ดำเนินการปี 2559 (ทั้งในและนอกเทศบัญญัติ)			
							งบเงินเดือน ค่าจ้าง	งบค่าตอบแทน/ งบใช้สอย/งบวัสดุ/ เงินอุดหนุน	งบลงทุน	รวม
	ร้อยละของระยะทางของถนนคอนกรีตเสริมเหล็ก (คสล.) ของ อปท. พร้อมระบบระบายน้ำที่เพียงพอที่ได้รับการ ก่อสร้างเพิ่มเติมในปีงบประมาณ	ร้อยละ	38.85	บ้านเลขที่ 117/5-117/20 ถนนหน้าสถานีรถไฟ 2.โครงการก่อสร้างถนน คสล.พร้อมท่อระบายน้ำ และบ่อพักถนนข้างโรง น้ำแข็งชัยศิริ ทิศเหนือถนน ธานี 3.โครงการก่อสร้างถนน คสล. พร้อมท่อระบายน้ำ และบ่อพักถนนข้าง บ้านเลขที่ 180/9		( ) สนับสนุนภาคประชาสังคม/ อปท. อื่นๆ /องค์กรอื่นๆ				
<b>คลอง/ลำธาร บ่อน้ำ และแหล่งน้ำ</b>										
17	จำนวนเส้นทางคลองและลำธารสาธารณะในความ รับผิดชอบของ อปท.	เส้น	-		( / )	( ) อปท. ดำเนินการเอง ( ) อปท. ร่วมมือกับหน่วยงานอื่น ( ) จ้างเหมาภาคเอกชน/องค์กรอื่น ( ) สนับสนุนภาคประชาสังคม/ อปท. อื่นๆ /องค์กรอื่นๆ				
	จำนวนเส้นทางคลองและลำธารสาธารณะระบายน้ำใน ความรับผิดชอบของ อปท. ที่ได้รับการปรับปรุงให้น้ำ สามารถไหลผ่านได้ไม่ติดขัด	เส้น	-							
	ร้อยละของจำนวนเส้นทางคลองและลำธารสาธารณะ ระบายน้ำในความรับผิดชอบของ อปท. ที่ได้รับการ ปรับปรุงให้น้ำสามารถไหลผ่านได้ไม่ติดขัด	ร้อยละ	-							
18	จำนวนบ่อน้ำ/บ่อน้ำบาดาลในความรับผิดชอบของ อปท. (อปท. ได้ขึ้นทะเบียนหรือขออนุญาตเรียบร้อยแล้ว)	บ่อ	-		( / )	( ) อปท. ดำเนินการเอง ( ) อปท. ร่วมมือกับหน่วยงานอื่น ( ) จ้างเหมาภาคเอกชน/องค์กรอื่น ( ) สนับสนุนภาคประชาสังคม/ อปท. อื่นๆ /องค์กรอื่นๆ				
	จำนวนบ่อน้ำ/บ่อน้ำบาดาลในความรับผิดชอบของ อปท. ที่ได้รับการบำรุงรักษาให้ใช้งานได้ปกติ	บ่อ	-							
	ร้อยละของจำนวนบ่อน้ำ/บ่อน้ำบาดาลในความรับผิดชอบ ของ อปท. ที่ได้รับการบำรุงรักษาให้ใช้งานได้ปกติ	ร้อยละ	-							

ที่	เกณฑ์ชี้วัด	หน่วยนับ	ปริมาณงาน ในปี งบประมาณ 2559	ชื่อโครงการ/กิจกรรม ที่ อปท. ดำเนินการ/ คำอธิบายเพิ่มเติม (ถ้ามี)	หากมิได้ ดำเนินการ (เลือก ✓)	วิธีดำเนินงาน (เลือกวิธี ✓)	รายจ่ายจริงที่ใช้ดำเนินการปี 2559 (ทั้งในและนอกเทศบัญญัติ)			
							งบเงินเดือน ค่าจ้าง	งบค่าตอบแทน/ งบใช้สอย/งบวัสดุ/ เงินอุดหนุน	งบลงทุน	รวม
19	จำนวนบ่อน้ำ/น้ำบาดาลในความรับผิดชอบของ อปท. ที่ได้สร้างเพิ่มเติมตามความต้องการของประชาชนหรือตามแผนพัฒนาในปีงบประมาณ	บ่อ	-		( / )	( ) อปท. ดำเนินการเอง ( ) อปท. ร่วมมือกับหน่วยงานอื่น ( ) จ้างเหมาภาคเอกชน/องค์กรอื่น ( ) สนับสนุนภาคประชาสังคม/ อปท. อื่นๆ /องค์กรอื่นๆ				
	ร้อยละของจำนวนบ่อน้ำ/น้ำบาดาลในความรับผิดชอบของ อปท. ที่ได้สร้างเพิ่มเติมตามความต้องการของประชาชนหรือตามแผนพัฒนาในปีงบประมาณ	ร้อยละ	-							
20	จำนวนถังเก็บน้ำเพื่อช่วยเหลือประชาชนเมื่อเกิดความเดือนร้อน เช่น ภัยแล้ง เป็นต้น ที่อยู่ในความรับผิดชอบของ อปท. (คำถามนี้สำหรับ เทศบาลตำบล เท่านั้น)	ถัง	-		( / )	( ) อปท. ดำเนินการเอง ( ) อปท. ร่วมมือกับหน่วยงานอื่น ( ) จ้างเหมาภาคเอกชน/องค์กรอื่น ( ) สนับสนุนภาคประชาสังคม/ อปท. อื่นๆ /องค์กรอื่นๆ				
	จำนวนถังเก็บน้ำที่อยู่ในความรับผิดชอบของ อปท. ที่ได้รับการทะนุบำรุง ดูแลรักษาให้อยู่ในสภาพที่ใช้งานได้ปกติ หรือมีความสะอาดถูกสุขลักษณะ (คำถามนี้สำหรับ เทศบาลตำบล เท่านั้น)	ถัง	-							
	ร้อยละของจำนวนถังเก็บน้ำที่อยู่ในความรับผิดชอบของ อปท. ที่ได้รับการทะนุบำรุง ดูแลรักษาให้อยู่ในสภาพที่ใช้งานได้ปกติ หรือมีความสะอาดถูกสุขลักษณะ (คำถามนี้สำหรับ เทศบาลตำบล เท่านั้น)	ร้อยละ	-							
21	จำนวนถังเก็บน้ำที่ อปท. ได้สร้างหรือติดตั้งเพิ่มเติมตามความต้องการของประชาชนหรือตามแผนพัฒนาในปีงบประมาณ (คำถามนี้สำหรับ เทศบาลตำบล เท่านั้น)	บ่อ	-		( / )	( ) อปท. ดำเนินการเอง ( ) อปท. ร่วมมือกับหน่วยงานอื่น ( ) จ้างเหมาภาคเอกชน/องค์กรอื่น ( ) สนับสนุนภาคประชาสังคม/ อปท. อื่นๆ /องค์กรอื่นๆ				
	ร้อยละของจำนวนถังเก็บน้ำที่ อปท. ได้สร้างหรือติดตั้งเพิ่มเติมตามความต้องการของประชาชนหรือตามแผนพัฒนาในปีงบประมาณ (คำถามนี้สำหรับ เทศบาลตำบล เท่านั้น)	ร้อยละ	-							

ที่	เกณฑ์ชี้วัด	หน่วยนับ	ปริมาณงาน ในปี งบประมาณ 2559	ชื่อโครงการ/กิจกรรม ที่ อปท. ดำเนินการ/ คำอธิบายเพิ่มเติม (ถ้ามี)	หากมีได้ ดำเนินการ (เลือก✓)	วิธีดำเนินงาน (เลือกวิธี ✓)	รายจ่ายจริงที่ใช้ดำเนินการปี 2559 (ทั้งในและนอกเทศบัญญัติ)			
							งบเงินเดือน ค่าจ้าง	งบค่าตอบแทน/ งบใช้สอย/งบวัสดุ/ เงินอุดหนุน	งบลงทุน	รวม
22	จำนวนแหล่งน้ำสาธารณะ พื้นที่พื้กน้ำ หรือแก้มลิงใน ความดูแลของ อปท.	แห่ง	7		( )	(/) อปท. ดำเนินการเอง ( ) อปท. ร่วมมือกับหน่วยงานอื่น ( ) จ้างเหมาภาคเอกชน/องค์กรอื่น ( ) สนับสนุนภาคประชาสังคม/ อปท. อื่นๆ /องค์กรอื่นๆ			N.A.	
	จำนวนแหล่งน้ำสาธารณะ พื้นที่พื้กน้ำ หรือแก้มลิงใน ความดูแลของ อปท. ที่ได้รับการพัฒนา และบำรุงรักษาให้ สะอาดหรือใช้เป็นแหล่งน้ำสำรองได้	แห่ง	7							
	ร้อยละของจำนวนแหล่งน้ำสาธารณะ พื้นที่พื้กน้ำ หรือ แก้มลิงในความดูแลของ อปท. ที่ได้รับการพัฒนา และ บำรุงรักษาให้สะอาดหรือใช้เป็นแหล่งน้ำสำรองได้	ร้อยละ	100							
23	จำนวนแหล่งน้ำสาธารณะ พื้นที่พื้กน้ำ หรือแก้มลิงที่ อปท. ได้สร้างหรือจัดหาเพิ่มเติมตามความต้องการของ ประชาชนหรือตามแผนพัฒนาในปีงบประมาณ	แห่ง	-		(/)	( ) อปท. ดำเนินการเอง ( ) อปท. ร่วมมือกับหน่วยงานอื่น ( ) จ้างเหมาภาคเอกชน/องค์กรอื่น ( ) สนับสนุนภาคประชาสังคม/ อปท. อื่นๆ /องค์กรอื่นๆ				
	ร้อยละของจำนวนแหล่งน้ำสาธารณะ พื้นที่พื้กน้ำ หรือ แก้มลิงที่ อปท. ได้สร้างหรือจัดหาเพิ่มเติมตามความ ต้องการของประชาชนหรือตามแผนพัฒนาใน ปีงบประมาณ	ร้อยละ	-							
24	จำนวนระบบสูบน้ำ/เครื่องสูบน้ำที่อยู่ในความรับผิดชอบ ของ อปท.	เครื่อง	5		( )	(/) อปท. ดำเนินการเอง ( ) อปท. ร่วมมือกับหน่วยงานอื่น ( ) จ้างเหมาภาคเอกชน/องค์กรอื่น ( ) สนับสนุนภาคประชาสังคม/ อปท. อื่นๆ /องค์กรอื่นๆ			N.A.	
	จำนวนระบบสูบน้ำ/เครื่องสูบน้ำที่ได้รับการทะนุบำรุง ดูแลรักษาให้อยู่ในสภาพที่ใช้งานได้ปกติ	เครื่อง	2							
	ร้อยละของจำนวนระบบสูบน้ำ/เครื่องสูบน้ำที่ได้รับการ ทะนุบำรุง ดูแลรักษาให้อยู่ในสภาพที่ใช้งานได้ปกติ	ร้อยละ	40							

ที่	เกณฑ์ชี้วัด	หน่วยนับ	ปริมาณงาน ในปี งบประมาณ 2559	ชื่อโครงการ/กิจกรรม ที่ อปท. ดำเนินการ/ คำอธิบายเพิ่มเติม (ถ้ามี)	หากมีได้ ดำเนินการ (เลือก ✓)	วิธีดำเนินงาน (เลือกวิธี ✓)	รายจ่ายจริงที่ใช้ดำเนินการปี 2559 (ทั้งในและนอกเทศบัญญัติ)			
							งบเงินเดือน ค่าจ้าง	งบค่าตอบแทน/ งบใช้สอย/งบวัสดุ/ เงินอุดหนุน	งบลงทุน	รวม
25	จำนวนระบบสูบน้ำ/เครื่องสูบน้ำที่ อปท. จัดซื้อหรือติดตั้ง เพิ่มเติมตามความต้องการของประชาชนหรือตาม แผนพัฒนาในปีงบประมาณ	เครื่อง	-		( / )	( ) อปท. ดำเนินการเอง ( ) อปท. ร่วมมือกับหน่วยงานอื่น ( ) จ้างเหมาภาคเอกชน/องค์กรอื่น ( ) สนับสนุนภาคประชาสังคม/ อปท. อื่นๆ /องค์กรอื่นๆ				
	ร้อยละของจำนวนระบบสูบน้ำ/เครื่องสูบน้ำที่ อปท. จัดซื้อหรือติดตั้งเพิ่มเติมตามความต้องการของประชาชน หรือตามแผนพัฒนาในปีงบประมาณ	ร้อยละ	-							
<b>ระบบประปาของ อปท. (เฉพาะ อปท. ที่มีระบบประปา)</b>										
26	ปริมาณความต้องการน้ำประปาโดยภาคครัวเรือน ภาค การเกษตร และภาคอุตสาหกรรมรวมกัน (ลบ.ม. ต่อวัน)	ลบ.ม.	-		( / )	( ) อปท. ดำเนินการเอง ( ) อปท. ร่วมมือกับหน่วยงานอื่น ( ) จ้างเหมาภาคเอกชน/องค์กรอื่น ( ) สนับสนุนภาคประชาสังคม/ อปท. อื่นๆ /องค์กรอื่นๆ				
	กำลังการผลิตของระบบน้ำประปาของ อปท. (ลบ.ม. ต่อวัน)	ลบ.ม.	-							
	ร้อยละของปริมาณน้ำประปาของ อปท. ที่ผลิตได้เมื่อ เปรียบเทียบกับความต้องการของภาคครัวเรือน ภาค การเกษตร และภาคอุตสาหกรรมรวมกัน	ร้อยละ	-							
27	ขนาดของพื้นที่ที่มีความต้องการใช้น้ำประปาทั้งหมดใน เขตรับผิดชอบของอปท.	ตร.กม.	-		( / )					
	ขนาดของพื้นที่ที่มีบริการน้ำประปาของ อปท.	ตร.กม.	-							
	ร้อยละของขนาดพื้นที่การให้บริการน้ำประปาของ อปท. เมื่อเปรียบเทียบกับพื้นที่ที่มีความต้องการใช้น้ำประปา ทั้งหมดในเขต อปท.	ร้อยละ	-							

ที่	เกณฑ์ชี้วัด	หน่วยนับ	ปริมาณงาน ในปี งบประมาณ 2559	ชื่อโครงการ/กิจกรรม ที่ อปท. ดำเนินการ/ คำอธิบายเพิ่มเติม (ถ้ามี)	หากมิได้ ดำเนินการ (เลือก ✓)	วิธีดำเนินงาน (เลือกวิธี ✓)	รายจ่ายจริงที่ใช้ดำเนินการปี 2559 (ทั้งในและนอกเทศบัญญัติ)			
							งบเงินเดือน ค่าจ้าง	งบค่าตอบแทน/ งบใช้สอย/งบวัสดุ/ เงินอุดหนุน	งบลงทุน	รวม
28	ร้อยละของระบบการผลิตน้ำประปาของ อปท. ที่ได้รับการดูแลรักษาให้อยู่ในสภาพที่ใช้งานได้ปกติ โดยมีคุณภาพน้ำอยู่ในค่ามาตรฐานและเกณฑ์ที่กำหนด	ร้อยละ	-		( / )	( ) อปท. ดำเนินการเอง ( ) อปท. ร่วมมือกับหน่วยงานอื่น ( ) จ้างเหมาภาคเอกชน/องค์กรอื่น ( ) สนับสนุนภาคประชาสังคม/ อปท. อื่นๆ /องค์กรอื่นๆ				
29	จำนวนระบบการผลิตน้ำประปาของ อปท. ที่ได้ก่อสร้างหรือขยายศักยภาพเพิ่มเติมตามความต้องการของประชาชนหรือตามแผนพัฒนาของ อปท.	แห่ง	-		( / )					
	กำลังการผลิตน้ำประปาของ อปท. ที่เพิ่มขึ้นในระหว่างปี (ลบ.ม.ต่อวัน)	ลบ.ม.	-							
	ขนาดของพื้นที่การให้บริการน้ำประปาที่ครอบคลุมเพิ่มขึ้นในระหว่างปี	ตร.กม.	-							
	ร้อยละการเพิ่มขึ้นของกำลังการผลิตน้ำประปาของ อปท.	ร้อยละ	-							
30	ร้อยละการเพิ่มขึ้นของพื้นที่การให้บริการน้ำประปาของ อปท.	ร้อยละ	-		( / )					
<b>สะพาน</b>										
31	จำนวนสะพานคอนกรีตเสริมเหล็ก (คสล.) ในความรับผิดชอบของ อปท.	แห่ง	3		( )	( / ) อปท. ดำเนินการเอง ( ) อปท. ร่วมมือกับหน่วยงานอื่น ( ) จ้างเหมาภาคเอกชน/องค์กรอื่น ( ) สนับสนุนภาคประชาสังคม/ อปท. อื่นๆ /องค์กรอื่นๆ			N.A.	
	จำนวนสะพานคอนกรีตเสริมเหล็ก (คสล.) ที่ได้รับการบำรุงรักษาให้อยู่ในสภาพที่ใช้งานได้ปกติ	แห่ง	3							
	ร้อยละของจำนวนสะพานคอนกรีตเสริมเหล็ก (คสล.) ได้รับการบำรุงรักษาให้อยู่ในสภาพที่ใช้งานได้ปกติ	ร้อยละ	100							

ที่	เกณฑ์ชี้วัด	หน่วยนับ	ปริมาณงาน ในปี งบประมาณ 2559	ชื่อโครงการ/กิจกรรม ที่ อปท. ดำเนินการ/ คำอธิบายเพิ่มเติม (ถ้ามี)	หากมิได้ ดำเนินการ (เลือก ✓)	วิธีดำเนินงาน (เลือกวิธี ✓)	รายจ่ายจริงที่ใช้ดำเนินการปี 2559 (ทั้งในและนอกเทศบัญญัติ)			
							งบเงินเดือน ค่าจ้าง	งบค่าตอบแทน/ งบใช้สอย/งบวัสดุ/ เงินอุดหนุน	งบลงทุน	รวม
32	จำนวนสะพานไม้ในความรับผิดชอบของ อปท.	แห่ง	-		( / )	( ) อปท. ดำเนินการเอง ( ) อปท. ร่วมมือกับหน่วยงานอื่น ( ) จ้างเหมาภาคเอกชน/องค์กรอื่น ( ) สนับสนุนภาคประชาสังคม/ อปท. อื่นๆ /องค์กรอื่นๆ				
	จำนวนสะพานไม้ที่ไม่ได้รับการบำรุงรักษาให้อยู่ในสภาพที่ใช้งานได้ปกติ	แห่ง	-							
	ร้อยละของจำนวนสะพานไม้ที่ไม่ได้รับการบำรุงรักษาให้อยู่ในสภาพที่ใช้งานได้ปกติ	ร้อยละ	-							
<b>ไฟจราจร ไฟส่องสว่าง และป้ายสัญญาณ</b>										
33	จำนวนไฟส่องสว่าง/ไฟทางที่อยู่ในความรับผิดชอบของ อปท.	จุด	2,479		( )	( / ) อปท. ดำเนินการเอง ( ) อปท. ร่วมมือกับหน่วยงานอื่น ( ) จ้างเหมาภาคเอกชน/องค์กรอื่น ( ) สนับสนุนภาคประชาสังคม/ อปท. อื่นๆ /องค์กรอื่นๆ			N.A.	
	จำนวนไฟส่องสว่าง/ไฟทางในความรับผิดชอบของ อปท. ที่ชำรุดเสียหาย	จุด	120							
	จำนวนไฟส่องสว่าง/ไฟทางที่ชำรุดเสียหายและได้รับการบำรุงรักษาจาก อปท. ให้อยู่ในสภาพที่ใช้งานได้ปกติ	จุด	120							
	ร้อยละของจำนวนไฟส่องสว่าง/ไฟทางที่ชำรุดและได้รับการบำรุงรักษาจาก อปท. ให้อยู่ในสภาพที่ใช้งานได้ปกติ	ร้อยละ	100							
34	จำนวนไฟจราจรในความรับผิดชอบของ อปท.	จุด	-		( / )	( ) อปท. ดำเนินการเอง ( ) อปท. ร่วมมือกับหน่วยงานอื่น ( ) จ้างเหมาภาคเอกชน/องค์กรอื่น ( ) สนับสนุนภาคประชาสังคม/ อปท. อื่นๆ /องค์กรอื่นๆ				
	จำนวนไฟจราจรในความรับผิดชอบของ อปท. ที่ชำรุดเสียหาย	จุด	-							
	จำนวนไฟจราจรที่ชำรุดเสียหายและได้รับการบำรุงรักษาจาก อปท. ให้อยู่ในสภาพที่ใช้งานได้ปกติ	จุด	-							
	ร้อยละของจำนวนไฟจราจรที่ชำรุดเสียหายและได้รับการบำรุงรักษาจาก อปท. ให้อยู่ในสภาพที่ใช้งานได้ปกติ	ร้อยละ	-							

ที่	เกณฑ์ชี้วัด	หน่วยนับ	ปริมาณงาน ในปี งบประมาณ 2559	ชื่อโครงการ/กิจกรรม ที่ อปท. ดำเนินการ/ คำอธิบายเพิ่มเติม (ถ้ามี)	หากมิได้ ดำเนินการ (เลือก ✓)	วิธีดำเนินงาน (เลือกวิธี ✓)	รายจ่ายจริงที่ใช้ดำเนินการปี 2559 (ทั้งในและนอกเทศบัญญัติ)			
							งบเงินเดือน ค่าจ้าง	งบค่าตอบแทน/ งบใช้สอย/งบวัสดุ/ เงินอุดหนุน	งบลงทุน	รวม
35	จำนวนป้ายสัญญาณ/ป้ายจราจรในความรับผิดชอบของ อปท.	ป้าย	-		( / )	( ) อปท. ดำเนินการเอง ( ) อปท. ร่วมมือกับหน่วยงานอื่น ( ) จ้างเหมาภาคเอกชน/องค์กรอื่น ( ) สนับสนุนภาคประชาสังคม/ อปท. อื่นๆ /องค์กรอื่นๆ				
	จำนวนป้ายสัญญาณ/ป้ายจราจรในความรับผิดชอบของ อปท. ที่ชำรุดเสียหาย	ป้าย	-							
	จำนวนป้ายสัญญาณ/ป้ายจราจรในความรับผิดชอบของ อปท. ที่ชำรุดเสียหายและได้รับการบำรุงรักษาให้อยู่ใน สภาพที่ใช้งานได้ปกติ	ป้าย	-							
	ร้อยละของจำนวนป้ายสัญญาณ/ป้ายจราจรในความ รับผิดชอบของ อปท. ที่ชำรุดเสียหายและได้รับการ บำรุงรักษาให้อยู่ในสภาพที่ใช้งานได้ปกติ	ร้อยละ	-							
36	จำนวนไฟส่องสว่าง/ไฟทางในความรับผิดชอบของ อปท. ที่ประชาชนต้องการให้ติดตั้งเพิ่มเติมหรือติดตั้งเพิ่มเติม ตามแผนพัฒนาในปีงบประมาณ	จุด	-		( / )	( ) อปท. ดำเนินการเอง ( ) อปท. ร่วมมือกับหน่วยงานอื่น ( ) จ้างเหมาภาคเอกชน/องค์กรอื่น ( ) สนับสนุนภาคประชาสังคม/ อปท. อื่นๆ /องค์กรอื่นๆ				
	จำนวนไฟส่องสว่าง/ไฟทางในความรับผิดชอบของ อปท. ที่ติดตั้งเพิ่มเติมตามความต้องการของพื้นที่ ของประชาชน หรือตามแผนพัฒนาในปีงบประมาณ	จุด	-							
	ร้อยละของจำนวนไฟส่องสว่าง/ไฟทางในความรับผิดชอบ ของ อปท. ที่ติดตั้งเพิ่มเติมตามความต้องการของพื้นที่ ของประชาชน หรือตามแผนพัฒนาในปีงบประมาณ	ร้อยละ	-							
37	จำนวนไฟจราจรในความรับผิดชอบของ อปท. ที่ ประชาชนต้องการให้ติดตั้งเพิ่มเติมหรือติดตั้งเพิ่มเติมตาม แผนพัฒนาในปีงบประมาณ	จุด	8		( )	( / ) อปท. ดำเนินการเอง ( ) อปท. ร่วมมือกับหน่วยงานอื่น ( ) จ้างเหมาภาคเอกชน/องค์กรอื่น ( ) สนับสนุนภาคประชาสังคม/ อปท. อื่นๆ /องค์กรอื่นๆ			8,478,000	8,478,000
	จำนวนไฟจราจรในความรับผิดชอบของ อปท. ที่ติดตั้ง เพิ่มเติมตามความต้องการของพื้นที่ ของประชาชน หรือ ตามแผนพัฒนาในปีงบประมาณ	จุด	8							

ที่	เกณฑ์ชี้วัด	หน่วยนับ	ปริมาณงาน ในปี งบประมาณ 2559	ชื่อโครงการ/กิจกรรม ที่ อปท. ดำเนินการ/ คำอธิบายเพิ่มเติม (ถ้ามี)	หากมิได้ ดำเนินการ (เลือก ✓)	วิธีดำเนินงาน (เลือกวิธี ✓)	รายจ่ายจริงที่ใช้ดำเนินการปี 2559 (ทั้งในและนอกเทศบัญญัติ)			
							งบเงินเดือน ค่าจ้าง	งบค่าตอบแทน/ งบใช้สอย/งบวัสดุ/ เงินอุดหนุน	งบลงทุน	รวม
	ร้อยละของจำนวนไฟจราจรในความรับผิดชอบของ อปท. ที่ติดตั้งเพิ่มเติมตามความต้องการของพื้นที่ ของประชาชน หรือตามแผนพัฒนาในปีงบประมาณ	ร้อยละ	100							
38	จำนวนป้ายสัญญาณ/ป้ายจราจรในความรับผิดชอบของ อปท. ที่ประชาชนต้องการให้ติดตั้งเพิ่มเติมหรือติดตั้งเพิ่มเติมตามแผนพัฒนาในปีงบประมาณ	ป้าย	10		( )	(/) อปท. ดำเนินการเอง ( ) อปท. ร่วมมือกับหน่วยงานอื่น ( ) จ้างเหมาภาคเอกชน/องค์กรอื่น ( ) สนับสนุนภาคประชาสังคม/ อปท. อื่นๆ /องค์กรอื่นๆ				
	จำนวนป้ายสัญญาณ/ป้ายจราจรในความรับผิดชอบของ อปท. ที่ติดตั้งเพิ่มเติมตามความต้องการประชาชนหรือตามแผนพัฒนาในปีงบประมาณ	ป้าย	10							
	ร้อยละของจำนวนป้ายสัญญาณ/ป้ายจราจรในความรับผิดชอบของ อปท. ที่ติดตั้งเพิ่มเติมตามความต้องการประชาชนหรือตามแผนพัฒนาในปีงบประมาณ	ร้อยละ	100							
<b>การคมนาคมและขนส่ง</b>										
39	จำนวนท่าเทียบเรือ/ท่าข้าม ในความรับผิดชอบของ อปท.	แห่ง	-		( / )	( ) อปท. ดำเนินการเอง ( ) อปท. ร่วมมือกับหน่วยงานอื่น ( ) จ้างเหมาภาคเอกชน/องค์กรอื่น ( ) สนับสนุนภาคประชาสังคม/ อปท. อื่นๆ /องค์กรอื่นๆ				
	จำนวนท่าเทียบเรือ/ท่าข้ามของ อปท. ที่ได้รับการดูแลให้ใช้งานได้ปกติหรือมีการปรับปรุงให้เป็นไปตามแผนงานที่กำหนด	แห่ง	-							
	ร้อยละของจำนวนท่าเทียบเรือ/ท่าข้ามของ อปท. ที่ได้รับการดูแลให้ใช้งานได้ปกติหรือมีการปรับปรุงให้เป็นไปตามแผนงานที่กำหนด	ร้อยละ	-							



ที่	เกณฑ์ชี้วัด	หน่วยนับ	ปริมาณงาน ในปี งบประมาณ 2559	ชื่อโครงการ/กิจกรรม ที่ อปท. ดำเนินการ/ คำอธิบายเพิ่มเติม (ถ้ามี)	หากมิได้ ดำเนินการ (เลือก ✓)	วิธีดำเนินงาน (เลือกวิธี ✓)	รายจ่ายจริงที่ใช้ดำเนินการปี 2559 (ทั้งในและนอกเทศบัญญัติ)			
							งบเงินเดือน ค่าจ้าง	งบค่าตอบแทน/ งบใช้สอย/งบวัสดุ/ เงินอุดหนุน	งบลงทุน	รวม
40	จำนวนสถานีขนส่งในความรับผิดชอบของ อปท.	แห่ง	1		( )	(/) อปท. ดำเนินการเอง ( ) อปท. ร่วมมือกับหน่วยงานอื่น ( ) จ้างเหมาภาคเอกชน/องค์กรอื่น ( ) สนับสนุนภาคประชาสังคม/ อปท. อื่นๆ /องค์กรอื่นๆ			N.A.	
	จำนวนสถานีขนส่งของ อปท. ที่ได้รับการดูแลให้ใช้งานได้ ปกติหรือมีการปรับปรุงให้เป็นไปตามแผนงานที่กำหนด	แห่ง	1							
	ร้อยละของจำนวนสถานีขนส่งของ อปท. ที่ได้รับการดูแล ให้ใช้งานได้ปกติหรือมีการปรับปรุงให้เป็นไปตามแผนงาน ที่กำหนด	ร้อยละ	100							
41	จำนวนโครงการของ อปท. ในการดูแลบำรุงรักษาพื้นที่ เกาะกลางถนน ปลูกต้นไม้ ทางเท้า ไหล่ทาง ที่พัก ผู้โดยสาร ที่จอดรถประจำทาง และพื้นที่ริมทาง	โครงการ	-		(/)	( ) อปท. ดำเนินการเอง ( ) อปท. ร่วมมือกับหน่วยงานอื่น ( ) จ้างเหมาภาคเอกชน/องค์กรอื่น ( ) สนับสนุนภาคประชาสังคม/ อปท. อื่นๆ /องค์กรอื่นๆ				
42	จำนวนโครงการของ อปท. ในการก่อสร้างทางแยกต่าง ระดับ สะพานข้ามแยก และท่ออุโมงค์ คสล.	โครงการ	-		(/)	( ) อปท. ดำเนินการเอง ( ) อปท. ร่วมมือกับหน่วยงานอื่น ( ) จ้างเหมาภาคเอกชน/องค์กรอื่น ( ) สนับสนุนภาคประชาสังคม/ อปท. อื่นๆ /องค์กรอื่นๆ				
43	จำนวนโครงการ/กิจกรรมของ อปท. ในการส่งเสริมระบบ คมนาคมขนส่งทางบกให้เกิดความคล่องตัว สะดวกสบาย หรือปลอดภัยในเขต อปท.	โครงการ	-		(/)	( ) อปท. ดำเนินการเอง ( ) อปท. ร่วมมือกับหน่วยงานอื่น ( ) จ้างเหมาภาคเอกชน/องค์กรอื่น ( ) สนับสนุนภาคประชาสังคม/ อปท. อื่นๆ /องค์กรอื่นๆ				
44	จำนวนโครงการ/กิจกรรมของ อปท. ในการดูแลร่องน้ำที่ เป็นบึง ลำคลอง แม่น้ำขนาดเล็ก หรือร่องน้ำชายฝั่งทะเล ขนาดเล็กภายในพื้นที่ อปท.	โครงการ	-		(/)	( ) อปท. ดำเนินการเอง ( ) อปท. ร่วมมือกับหน่วยงานอื่น ( ) จ้างเหมาภาคเอกชน/องค์กรอื่น ( ) สนับสนุนภาคประชาสังคม/ อปท. อื่นๆ /องค์กรอื่นๆ				

ที่	เกณฑ์ชี้วัด	หน่วยนับ	ปริมาณงาน ในปี งบประมาณ 2559	ชื่อโครงการ/กิจกรรม ที่ อปท. ดำเนินการ/ คำอธิบายเพิ่มเติม (ถ้ามี)	หากมีได้ ดำเนินการ (เลือก ✓)	วิธีดำเนินงาน (เลือกวิธี ✓)	รายจ่ายจริงที่ใช้ดำเนินการปี 2559 (ทั้งในและนอกเทศบัญญัติ)			
							งบเงินเดือน ค่าจ้าง	งบค่าตอบแทน/ งบใช้สอย/งบวัสดุ/ เงินอุดหนุน	งบลงทุน	รวม
45	จำนวนโครงการ/กิจกรรมของ อปท. ในการส่งเสริมระบบ คมนาคมขนส่งทางน้ำ/ทะเลให้เกิดความคล่องตัว สะดวกสบาย หรือปลอดภัยในเขต อปท.	โครงการ	-		( / )	( ) อปท. ดำเนินการเอง ( ) อปท. ร่วมมือกับหน่วยงานอื่น ( ) จ้างเหมาภาคเอกชน/องค์กรอื่น ( ) สนับสนุนภาคประชาสังคม/ อปท. อื่นๆ /องค์กรอื่นๆ				
<b>2.3.2 ภารกิจหลัก (เกณฑ์ชี้วัดขั้นพัฒนา)</b>										
1	จำนวนจุดอันตรายบริเวณที่เกิดอุบัติเหตุทางการจราจร ทางบกในเขต อปท. บ่อยครั้ง	จุด	296		( )				N.A.	
	จำนวนจุดอันตรายบริเวณที่เกิดอุบัติเหตุบ่อยครั้งทางการ จราจรทางบกในเขต อปท. ที่ได้รับการพัฒนา ปรับปรุง หรือแก้ไขให้ปลอดภัยขึ้น	จุด	296							
	ร้อยละของจำนวนจุดอันตรายบริเวณที่เกิดอุบัติเหตุ บ่อยครั้งทางการจราจรทางบกในเขต อปท. ที่ได้รับการ พัฒนา ปรับปรุง หรือแก้ไขให้ปลอดภัยขึ้น	ร้อยละ	100							
2	จำนวนข้อร้องเรียนเกี่ยวกับปัญหาการจราจรทางบกใน เขตพื้นที่ อปท.	เรื่อง	10		( )	(/) อปท. ดำเนินการเอง ( ) อปท. ร่วมมือกับหน่วยงานอื่น ( ) จ้างเหมาภาคเอกชน/องค์กรอื่น ( ) สนับสนุนภาคประชาสังคม/ อปท. อื่นๆ /องค์กรอื่นๆ			N.A.	
	จำนวนการดำเนินการของ อปท. ในการแก้ปัญหาข้อ ร้องเรียนเกี่ยวกับการจราจรทางบกในเขตพื้นที่ อปท.	เรื่อง	10							
	ร้อยละของการดำเนินการของ อปท. ในการแก้ปัญหาข้อ ร้องเรียนเกี่ยวกับการจราจรทางบกในเขตพื้นที่ อปท. เทียบกับจำนวนข้อร้องเรียนทั้งหมด	ร้อยละ	100							
3	พื้นที่ผิวการจราจรที่มีน้ำท่วมขังและส่งผลให้เกิด การจราจรติดขัดในเขต อปท.	แห่ง	5		( )	(/) อปท. ดำเนินการเอง ( ) อปท. ร่วมมือกับหน่วยงานอื่น ( ) จ้างเหมาภาคเอกชน/องค์กรอื่น ( ) สนับสนุนภาคประชาสังคม/ อปท. อื่นๆ /องค์กรอื่นๆ			N.A.	
	พื้นที่ผิวการจราจรที่มีน้ำท่วมขังและส่งผลให้เกิด การจราจรติดขัดในเขต อปท. และได้รับการปรับปรุงแก้ไข จาก อปท. เรียบร้อย	แห่ง	3							

ที่	เกณฑ์ชี้วัด	หน่วยนับ	ปริมาณงาน ในปี งบประมาณ 2559	ชื่อโครงการ/กิจกรรม ที่ อปท. ดำเนินการ/ คำอธิบายเพิ่มเติม (ถ้ามี)	หากมิได้ ดำเนินการ (เลือก ✓)	วิธีดำเนินงาน (เลือกวิธี ✓)	รายจ่ายจริงที่ใช้ดำเนินการปี 2559 (ทั้งในและนอกเทศบัญญัติ)			
							งบเงินเดือน ค่าจ้าง	งบค่าตอบแทน/ งบใช้สอย/งบวัสดุ/ เงินอุดหนุน	งบลงทุน	รวม
	ร้อยละของพื้นที่ผิวการจราจรที่มีน้ำท่วมขังและส่งผลให้เกิดการจราจรติดขัดในเขต อปท. และได้รับการปรับปรุงแก้ไขจาก อปท. เรียบร้อย	ร้อยละ	60							
4	จำนวนจุดอันตรายบริเวณที่เกิดอุบัติเหตุบ่อยครั้งทางการจราจรทางน้ำ/ทางทะเลในเขต อปท.	จุด	-		( / )	( ) อปท. ดำเนินการเอง ( ) อปท. ร่วมมือกับหน่วยงานอื่น ( ) จ้างเหมาภาคเอกชน/องค์กรอื่น ( ) สนับสนุนภาคประชาสังคม/ อปท. อื่นๆ /องค์กรอื่นๆ				
	จำนวนจุดอันตรายบริเวณที่เกิดอุบัติเหตุบ่อยครั้งทางการจราจรทางน้ำ/ทางทะเลในเขต อปท. ที่ได้รับการพัฒนาปรับปรุง หรือแก้ไขให้ปลอดภัยขึ้น	จุด	-							
	ร้อยละของจำนวนจุดอันตรายบริเวณที่เกิดอุบัติเหตุบ่อยครั้งทางการจราจรทางน้ำ/ทางทะเลในเขต อปท. ที่ได้รับการพัฒนาปรับปรุง หรือแก้ไขให้ปลอดภัยขึ้น	ร้อยละ	-							
5	ร้อยละความพึงพอใจของประชาชนเกี่ยวกับการจัดการจราจรทางบกในเขตเมืองหรือชุมชนที่ดำเนินการโดย อปท.	ร้อยละ	90		( / )					
6	ร้อยละความพึงพอใจของประชาชนเกี่ยวกับการจัดการจราจรทางน้ำ/ทางทะเลในเขตพื้นที่ อปท.	ร้อยละ	-		( / )					
7	ร้อยละความพึงพอใจของประชาชนต่อคุณภาพหรือความเพียงพอของไฟส่องสว่าง ป้ายบอกทาง/ป้ายการจราจร หรือไฟจราจรในเขต อปท.	ร้อยละ	90		( / )					
8	ร้อยละความพึงพอใจของประชาชนต่อคุณภาพหรือความปลอดภัยของสะพานไม้หรือสะพาน คสล. ที่ดูแลโดย อปท.	ร้อยละ	90		( / )					
9	ร้อยละความพึงพอใจของประชาชนต่อคุณภาพน้ำประปาที่ดำเนินการโดย อปท.	ร้อยละ	-		( / )					
10	ร้อยละความพึงพอใจของประชาชนต่อความเพียงพอในการให้บริการน้ำประปาที่ดำเนินการโดย อปท.	ร้อยละ	-		( / )					

ที่	เกณฑ์ชีวิต	หน่วยนับ	ปริมาณงาน ในปี งบประมาณ 2559	ชื่อโครงการ/กิจกรรม ที่ อปท. ดำเนินการ/ คำอธิบายเพิ่มเติม (ถ้ามี)	หากมีได้ ดำเนินการ (เลือก ✓)	วิธีดำเนินงาน (เลือกวิธี ✓)	รายจ่ายจริงที่ใช้ดำเนินการปี 2559 (ทั้งในและนอกเทศบัญญัติ)			
							งบเงินเดือน ค่าจ้าง	งบค่าตอบแทน/ งบใช้สอย/งบวัสดุ/ เงินอุดหนุน	งบลงทุน	รวม
11	ร้อยละความพึงพอใจของประชาชนต่อคุณภาพน้ำจากบ่อน้ำ/บ่อน้ำบาดาลที่อยู่ในความรับผิดชอบของ อปท.	ร้อยละ	-		( / )					
12	ร้อยละความพึงพอใจของประชาชนต่อคุณภาพน้ำจากถังเก็บน้ำขนาดใหญ่ที่อยู่ในความรับผิดชอบของ อปท.	ร้อยละ	-		( / )					
13	ร้อยละความพึงพอใจของประชาชนต่อการอำนวยความสะดวกของ อปท. ในการสูบน้ำในช่วงน้ำท่วม	ร้อยละ	100		( )					
14	ร้อยละความพึงพอใจของประชาชนต่อการอำนวยความสะดวกของ อปท. ในการจัดหาน้ำในช่วงภัยแล้ง	ร้อยละ	100		( )	- บริการน้ำตามที่ได้รับแจ้งจากประชาชน				
15	ร้อยละความพึงพอใจของประชาชนต่อบริการของสถานีขนส่งที่อยู่ในความรับผิดชอบของ อปท.	ร้อยละ	100		( )					
16	ร้อยละความพึงพอใจของประชาชนต่อบริการของท่าเทียบเรือ/ท่าข้ามที่อยู่ในความรับผิดชอบของ อปท.	ร้อยละ	-		( / )					
<b>2.3.3 การกิจเสริม (เกณฑ์ชีวิตขั้นพื้นฐาน)</b>										
1	จำนวนระบบการบำบัดน้ำเสียรวมของ อปท.	แห่ง	1		( )	( / ) อปท. ดำเนินการเอง ( ) อปท. ร่วมมือกับหน่วยงานอื่น ( ) จ้างเหมาภาคเอกชน/องค์กรอื่น ( ) สนับสนุนภาคประชาสังคม/ อปท. อื่นๆ /องค์กรอื่นๆ				
2	ปริมาณน้ำเสียรวมที่จำเป็นต้องได้รับการบำบัดต่อวัน	ลบ.ม.	6,500		( )	( / ) อปท. ดำเนินการเอง ( ) อปท. ร่วมมือกับหน่วยงานอื่น ( ) จ้างเหมาภาคเอกชน/องค์กรอื่น ( ) สนับสนุนภาคประชาสังคม/ อปท. อื่นๆ /องค์กรอื่นๆ				
	ปริมาณน้ำเสียรวมที่ได้รับการบำบัดต่อวัน	ลบ.ม.	6,500							
	ร้อยละของปริมาณน้ำเสียรวมที่ได้รับการบำบัดต่อวัน	ร้อยละ	100							

ที่	เกณฑ์ชี้วัด	หน่วยนับ	ปริมาณงาน ในปี งบประมาณ 2559	ชื่อโครงการ/กิจกรรม ที่ อปท. ดำเนินการ/ คำอธิบายเพิ่มเติม (ถ้ามี)	หากมิได้ ดำเนินการ (เลือก ✓)	วิธีดำเนินงาน (เลือกวิธี ✓)	รายจ่ายจริงที่ใช้ดำเนินการปี 2559 (ทั้งในและนอกเทศบัญญัติ)			
							งบเงินเดือน ค่าจ้าง	งบค่าตอบแทน/ งบใช้สอย/งบวัสดุ/ เงินอุดหนุน	งบลงทุน	รวม
3	ปริมาณน้ำเสียจากครัวเรือนที่จำเป็นต้องได้รับการบำบัด ต่อวัน	ลบ.ม.	9,286		( )	(/) อปท. ดำเนินการเอง ( ) อปท. ร่วมมือกับหน่วยงานอื่น ( ) จ้างเหมาภาคเอกชน/องค์กรอื่น ( ) สนับสนุนภาคประชาสังคม/ อปท. อื่นๆ /องค์กรอื่นๆ				
	ปริมาณน้ำเสียจากครัวเรือนที่ได้รับการบำบัดต่อวัน	ลบ.ม.	6,500							
	ร้อยละของปริมาณน้ำเสียจากครัวเรือนที่ได้รับการบำบัด ต่อวัน	ร้อยละ	70							
4	ปริมาณน้ำเสียจากภาคอุตสาหกรรมหรือภาคธุรกิจที่ จำเป็นต้องได้รับการบำบัดต่อวัน	ลบ.ม.	-		(/)	( ) อปท. ดำเนินการเอง ( ) อปท. ร่วมมือกับหน่วยงานอื่น ( ) จ้างเหมาภาคเอกชน/องค์กรอื่น ( ) สนับสนุนภาคประชาสังคม/ อปท. อื่นๆ /องค์กรอื่นๆ				
	ปริมาณน้ำเสียจากภาคอุตสาหกรรมหรือภาคธุรกิจที่ได้รับ การบำบัดต่อวัน	ลบ.ม.	-							
	ร้อยละของปริมาณน้ำเสียจากภาคอุตสาหกรรมหรือภาค ธุรกิจที่ได้รับการบำบัดต่อวัน	ร้อยละ	-							
5	ปริมาณน้ำเสียจากภาคการเกษตรที่จำเป็นต้องได้รับการ บำบัดต่อวัน	ลบ.ม.	-		(/)	( ) อปท. ดำเนินการเอง ( ) อปท. ร่วมมือกับหน่วยงานอื่น ( ) จ้างเหมาภาคเอกชน/องค์กรอื่น ( ) สนับสนุนภาคประชาสังคม/ อปท. อื่นๆ /องค์กรอื่นๆ				
	ปริมาณน้ำเสียจากภาคการเกษตรที่ได้รับการบำบัดต่อวัน	ลบ.ม.	-							
	ร้อยละของปริมาณน้ำเสียจากภาคการเกษตรที่ได้รับการ บำบัดต่อวัน	ร้อยละ	-							
6	จำนวนระบบขนส่งมวลชนของ อปท. ที่ได้รับการพัฒนา หรือจัดให้มีขึ้นและให้บริการแก่ประชาชนในพื้นที่ (คำถามนี้สำหรับ เทศบาลนคร/เทศบาลเมือง เท่านั้น)	ระบบ	-		(/)	( ) อปท. ดำเนินการเอง ( ) อปท. ร่วมมือกับหน่วยงานอื่น ( ) จ้างเหมาภาคเอกชน/องค์กรอื่น ( ) สนับสนุนภาคประชาสังคม/ อปท. อื่นๆ /องค์กรอื่นๆ				
	ขนาดของพื้นที่ให้บริการระบบขนส่งมวลชนของ อปท. (คำถามนี้สำหรับ เทศบาลนคร/เทศบาลเมือง เท่านั้น)	ตร.กม.	-							
	ร้อยละของพื้นที่บริการระบบขนส่งมวลชนของ อปท. ต่อ พื้นที่ อปท. ทั้งหมด (คำถามนี้สำหรับ เทศบาลนคร/เทศบาลเมือง เท่านั้น)	ร้อยละ	-							

ที่	เกณฑ์ชี้วัด	หน่วยนับ	ปริมาณงาน ในปี งบประมาณ 2559	ชื่อโครงการ/กิจกรรม ที่ อปท. ดำเนินการ/ คำอธิบายเพิ่มเติม (ถ้ามี)	หากมิได้ ดำเนินการ (เลือก ✓)	วิธีดำเนินงาน (เลือกวิธี ✓)	รายจ่ายจริงที่ใช้ดำเนินการปี 2559 (ทั้งในและนอกเทศบัญญัติ)			
							งบเงินเดือน ค่าจ้าง	งบค่าตอบแทน/ งบใช้สอย/งบวัสดุ/ เงินอุดหนุน	งบลงทุน	รวม
7	จำนวนโครงการของ อปท. ในการแก้ไขปัญหาคัดเซาะหรือตลิ่งพังโดยโครงสร้างขนาดใหญ่	โครงการ	-		( / )	( ) อปท. ดำเนินการเอง ( ) อปท. ร่วมมือกับหน่วยงานอื่น ( ) จ้างเหมาภาคเอกชน/องค์กรอื่น ( ) สนับสนุนภาคประชาสังคม/ อปท. อื่นๆ /องค์กรอื่นๆ				
8	จำนวนระบบภูมิสารสนเทศ (GIS) หรือระบบอัจฉริยะในการอำนวยความสะดวกให้แก่ประชาชนในการสัญจรทางบก ทางน้ำ หรือทางทะเล	ระบบ	-		( / )	( ) อปท. ดำเนินการเอง ( ) อปท. ร่วมมือกับหน่วยงานอื่น ( ) จ้างเหมาภาคเอกชน/องค์กรอื่น ( ) สนับสนุนภาคประชาสังคม/ อปท. อื่นๆ /องค์กรอื่นๆ				
9	จำนวนระบบข้อมูลด้านโครงสร้างพื้นฐานของ อปท. เพื่อใช้ในการบริหารงานพัฒนาหรือบำรุงรักษาโครงสร้างพื้นฐานของ อปท. ให้มีประสิทธิภาพประสิทธิผลเพิ่มขึ้น	ร้อยละ	96		( )	( / ) อปท. ดำเนินการเอง ( ) อปท. ร่วมมือกับหน่วยงานอื่น ( ) จ้างเหมาภาคเอกชน/องค์กรอื่น ( ) สนับสนุนภาคประชาสังคม/ อปท. อื่นๆ /องค์กรอื่นๆ				
<b>2.3.4 การกิจเสริม (เกณฑ์ชี้วัดขั้นพัฒนา)</b>										
1	ร้อยละของพื้นที่ในเขต อปท. ที่อยู่ในพื้นที่บริการบำบัดน้ำเสียรวมของ อปท.	ร้อยละ	70		( )					
2	ร้อยละของจำนวนผลการตรวจคุณภาพน้ำเสียที่ผ่านการบำบัดจากระบบบำบัดน้ำเสียรวมของ อปท. และมีคุณภาพน้ำได้ตามค่ามาตรฐานที่กำหนด	ร้อยละ	100		( )			73,065	73,065	
3	ร้อยละความพึงพอใจของประชาชนต่อบริการขนส่งมวลชนที่จัดให้โดย อปท. (คำถามนี้สำหรับ เทศบาลนคร/เทศบาลเมือง เท่านั้น)	ร้อยละ	-		( / )					
4	ร้อยละของค่าใช้จ่ายของประชาชนในการเดินทางภายในเขต อปท. ต่อรายจ่ายรวมของประชาชน (ต่อเดือน) (คำถามนี้สำหรับ เทศบาลนคร/เทศบาลเมือง เท่านั้น)	ร้อยละ	-		( / )					

ที่	เกณฑ์ชี้วัด	หน่วยนับ	ปริมาณงาน ในปี งบประมาณ 2559	ชื่อโครงการ/กิจกรรม ที่ อปท. ดำเนินการ/ คำอธิบายเพิ่มเติม (ถ้ามี)	หากมีได้ ดำเนินการ (เลือก ✓)	วิธีดำเนินงาน (เลือกวิธี ✓)	รายจ่ายจริงที่ใช้ดำเนินการปี 2559 (ทั้งในและนอกเทศบัญญัติ)			
							งบเงินเดือน ค่าจ้าง	งบค่าตอบแทน/ งบใช้สอย/งบวัสดุ/ เงินอุดหนุน	งบลงทุน	รวม
5	ร้อยละของค่าใช้จ่ายที่ลดลงจากบริการขนส่งมวลชนที่จัด ให้โดย อปท. เมื่อเทียบกับก่อนการดำเนินการของ อปท. หรือกับการให้บริการของภาคเอกชน (คำถามนี้สำหรับ เทศบาลนคร/เทศบาลเมือง เท่านั้น)	ร้อยละ	-		( / )					
6	ร้อยละความพึงพอใจของประชาชนต่อการใช้งานระบบภูมิ สารสนเทศ (GIS) หรือระบบอัจฉริยะในการสัญจรทางบก ทางน้ำ หรือทางทะเล	ร้อยละ	-		( / )					
7	ร้อยละความพึงพอใจของประชาชนต่อการดำเนินการ พัฒนาหรือการบำรุงรักษาโครงสร้างพื้นฐานของ อปท. ที่มี ความต่อเนื่องหรือไม่ขาดตอน	ร้อยละ	90		( )					

C4 - 

**3.แบบกรอกข้อมูลเกณฑ์ชีวิตมาตรฐานบริการสาธารณสุขด้านผังเมือง สำหรับเทศบาล**  
 สนับสนุนโดย สำนักงานคณะกรรมการการกระจายอำนาจให้แก่องค์กรปกครองส่วนท้องถิ่น สำนักงานรัฐมนตรี  
 ร่วมกับ คณะรัฐศาสตร์ จุฬาลงกรณ์มหาวิทยาลัย

ชื่อองค์กรปกครองส่วนท้องถิ่น                      เทศบาลเมืองบุรีรัมย์                      อำเภอ                      เมืองบุรีรัมย์                      จังหวัด                      บุรีรัมย์

**3.1 รายชื่อบุคลากรท้องถิ่นผู้ให้ข้อมูล/ผู้ประสานงานการกรอกข้อมูลด้านผังเมือง**

ชื่อ - สกุล          นายฐิติพงศ์ เรียบร้อย                      ตำแหน่ง          ผู้อำนวยการกองช่าง                      เบอร์มือถือ          085-763384

เบอร์โทรศัพท์          -                      E-mail          -

**3.2 ข้อมูลทั่วไปด้านผังเมือง**

ที่	ประเภทข้อมูล	หน่วยนับ	จำนวน / ปริมาณ ในปีงบประมาณ 2559 (ณ 30 ก.ย. 2559)	หมายเหตุ คำอธิบายเพิ่มเติม (ถ้ามี)
1	จำนวนชุมชนแออัด	แห่ง	-	
	ขนาดพื้นที่ชุมชนแออัด (รวมทุกแห่ง)	ไร่	-	
<b>พื้นที่สาธารณะและนันทนาการในความรับผิดชอบของ อปท.</b>				
2	จำนวนพื้นที่สาธารณะ	แห่ง	14	
	ขนาดพื้นที่สาธารณะ (รวมทุกแห่ง)	ตร.กม.	199,142	
3	จำนวนสวนสาธารณะ	แห่ง	14	
	ขนาดพื้นที่สวนสาธารณะ (รวมทุกแห่ง)	ตร.กม.	199,142	
4	สนามกีฬาประจำจังหวัด	แห่ง	2	
5	สนามกีฬา	แห่ง	7	
6	สนามเด็กเล็ก	แห่ง	-	
7	ลานกีฬา	แห่ง	7	
8	ลานออกกำลังกาย	แห่ง	4	
9	อาคารอเนกประสงค์สาธารณะ	แห่ง	1	



- 10 ปัญหาเร่งด่วนหรือปัญหาความรุนแรงด้านผังเมืองในเขต อปท.
1. การปรับปรุงผังเมืองรวม
- 11 โครงการหลักของ อปท. เพื่อแก้ไขปัญหาในด้านผังเมือง (Flagship Project)
1. การปรับปรุงผังเมืองรวม

**3.3 เกณฑ์ชี้วัดบริการสาธารณะด้านผังเมือง**

ที่	เกณฑ์ชี้วัด	หน่วยนับ	ปริมาณงาน ในปี งบประมาณ 2559	ชื่อโครงการ/กิจกรรม ที่ อปท. ดำเนินการ/ คำอธิบายเพิ่มเติม (ถ้ามี)	หากมีได้ ดำเนินการ (เลือก✓)	วิธีดำเนินงาน (เลือกวิธี ✓)	รายจ่ายจริงที่ใช้ดำเนินการปี 2559 (ทั้งในและนอกเทศบัญญัติ)			
							งบเงินเดือน ค่าจ้าง	งบค่าตอบแทน/ งบใช้สอย/งบ วัสดุ/ เงินอุดหนุน	งบลงทุน	รวม
<b>3.3.1 ภารกิจหลัก (เกณฑ์ชี้วัดขั้นพื้นฐาน)</b>										
1	จำนวนผังเมืองรวมเมือง/ชุมชนที่ อปท. ได้ดำเนินการ จัดทำ	ผัง/ฉบับ	-		( / )	( ) อปท. ดำเนินการเอง ( ) อปท. ร่วมมือกับหน่วยงานอื่น ( ) จ้างเหมาภาคเอกชน/องค์กรอื่น ( ) สนับสนุนภาคประชาสังคม/ อปท. อื่นๆ /องค์กรอื่นๆ				
2	จำนวนผังเมืองรวมจังหวัด ผังเมืองรวมเมือง หรือผังเมือง รวมชุมชนของ อปท. ที่มีการปรับปรุงหรือมีการ ประเมินผลการบังคับใช้ในระหว่างปีงบประมาณ	ผัง/ฉบับ	-		( / )	( ) อปท. ดำเนินการเอง ( ) อปท. ร่วมมือกับหน่วยงานอื่น ( ) จ้างเหมาภาคเอกชน/องค์กรอื่น ( ) สนับสนุนภาคประชาสังคม/ อปท. อื่นๆ /องค์กรอื่นๆ				
3	จำนวนโครงการพัฒนาตามผังเมืองรวมจังหวัด/เมือง/ ชุมชนของ อปท. และมีเอกสารประกอบ	โครงการ	-		( / )	( ) อปท. ดำเนินการเอง ( ) อปท. ร่วมมือกับหน่วยงานอื่น ( ) จ้างเหมาภาคเอกชน/องค์กรอื่น ( ) สนับสนุนภาคประชาสังคม/ อปท. อื่นๆ /องค์กรอื่นๆ				

ที่	เกณฑ์ชี้วัด	หน่วยนับ	ปริมาณงาน ในปี งบประมาณ 2559	ชื่อโครงการ/กิจกรรม ที่ อปท. ดำเนินการ/ คำอธิบายเพิ่มเติม (ถ้ามี)	หากมิได้ ดำเนินการ (เลือก✓)	วิธีดำเนินงาน (เลือกวิธี ✓)	รายจ่ายจริงที่ใช้ดำเนินการปี 2559 (ทั้งในและนอกเทศบัญญัติ)			
							งบเงินเดือน ค่าจ้าง	งบค่าตอบแทน/ งบใช้สอย/งบ วัสดุ/ เงินอุดหนุน	งบลงทุน	รวม
4	จำนวนข้อบัญญัติ/เทศบัญญัติที่มีเนื้อหาเกี่ยวเนื่องกับการบังคับใช้ผังเมืองรวมจังหวัด/เมือง/ชุมชน	ฉบับ	-		( / )	( ) อปท. ดำเนินการเอง ( ) อปท. ร่วมมือกับหน่วยงานอื่น ( ) จ้างเหมาภาคเอกชน/องค์กรอื่น ( ) สนับสนุนภาคประชาสังคม/ อปท. อื่นๆ /องค์กรอื่นๆ				
5	จำนวนอาคาร/โครงการที่ยื่นขออนุญาตก่อสร้างใหม่ระหว่างปี	แห่ง	-		( / )	( ) อปท. ดำเนินการเอง ( ) อปท. ร่วมมือกับหน่วยงานอื่น ( ) จ้างเหมาภาคเอกชน/องค์กรอื่น ( ) สนับสนุนภาคประชาสังคม/ อปท. อื่นๆ /องค์กรอื่นๆ				
	จำนวนอาคาร/โครงการที่ได้รับอนุญาตให้ก่อสร้างได้จากอปท. ระหว่างปี	แห่ง	-							
	ร้อยละของจำนวนใบอนุญาตก่อสร้างใหม่ที่ อปท. ออกให้ระหว่างปี	ร้อยละ	-							
6	จำนวนอาคาร/โครงการที่ยื่นขออนุญาตตัดแปลงหรือปรับปรุงระหว่างปี	แห่ง	-		( / )	( ) อปท. ดำเนินการเอง ( ) อปท. ร่วมมือกับหน่วยงานอื่น ( ) จ้างเหมาภาคเอกชน/องค์กรอื่น ( ) สนับสนุนภาคประชาสังคม/ อปท. อื่นๆ /องค์กรอื่นๆ				
	จำนวนอาคาร/โครงการที่ได้รับอนุญาตให้ตัดแปลงหรือปรับปรุงอาคารได้จาก อปท. ระหว่างปี	แห่ง	-							
	ร้อยละของจำนวนใบอนุญาตการตัดแปลงหรือปรับปรุงอาคารที่ อปท. ออกให้ระหว่างปี	ร้อยละ	-							
7	จำนวนคำร้องเรียนเกี่ยวกับผังการใช้ที่ดินในรอบปี	จำนวน	-		( / )	( ) อปท. ดำเนินการเอง ( ) อปท. ร่วมมือกับหน่วยงานอื่น ( ) จ้างเหมาภาคเอกชน/องค์กรอื่น ( ) สนับสนุนภาคประชาสังคม/ อปท. อื่นๆ /องค์กรอื่นๆ				
	จำนวนคำร้องเรียนเกี่ยวกับผังการใช้ที่ดินที่ได้รับการแก้ไขจาก อปท. ต่อปี	จำนวน	-							
	ร้อยละของจำนวนคำร้องเรียนเกี่ยวกับผังการใช้ที่ดินที่ได้รับการแก้ไขจาก อปท. ต่อปี	ร้อยละ	-							

ที่	เกณฑ์ชี้วัด	หน่วยนับ	ปริมาณงาน ในปี งบประมาณ 2559	ชื่อโครงการ/กิจกรรม ที่ อปท. ดำเนินการ/ คำอธิบายเพิ่มเติม (ถ้ามี)	หากมีได้ ดำเนินการ (เลือก✓)	วิธีดำเนินงาน (เลือกวิธี ✓)	รายจ่ายจริงที่ใช้ดำเนินการปี 2559 (ทั้งในและนอกเทศบัญญัติ)			
							งบเงินเดือน ค่าจ้าง	งบค่าตอบแทน/ งบใช้สอย/งบ วัสดุ/ เงินอุดหนุน	งบลงทุน	รวม
8	จำนวนคำร้องเรียนเกี่ยวกับการควบคุมอาคารตาม พ.ร.บ. ในรอบปี	จำนวน	-		( / )	( ) อปท. ดำเนินการเอง ( ) อปท. ร่วมมือกับหน่วยงานอื่น ( ) จ้างเหมาภาคเอกชน/องค์กรอื่น ( ) สนับสนุนภาคประชาสังคม/ อปท. อื่นๆ /องค์กรอื่นๆ				
	จำนวนคำร้องเรียนเกี่ยวกับการควบคุมอาคารตาม พ.ร.บ. ที่ได้รับการแก้ไขจาก อปท. ในรอบปี	จำนวน	-							
	ร้อยละของจำนวนคำร้องเรียนเกี่ยวกับการควบคุม อาคารตาม พ.ร.บ. ที่ได้รับการแก้ไขจาก อปท. ในรอบปี	ร้อยละ	-							
9	จำนวนโครงการหรือกิจกรรมส่งเสริมการจัดการที่โล่ง หรือการใช้ประโยชน์จากที่สาธารณะหรือที่โล่ง	โครงการ	-		( / )	( ) อปท. ดำเนินการเอง ( ) อปท. ร่วมมือกับหน่วยงานอื่น ( ) จ้างเหมาภาคเอกชน/องค์กรอื่น ( ) สนับสนุนภาคประชาสังคม/ อปท. อื่นๆ /องค์กรอื่นๆ				
10	จำนวนโครงการหรือกิจกรรมของ อปท. ในการส่งเสริม ความรู้ของประชาชนเกี่ยวกับการใช้ที่ดินให้ถูกประเภท	โครงการ	-		( / )	( ) อปท. ดำเนินการเอง ( ) อปท. ร่วมมือกับหน่วยงานอื่น ( ) จ้างเหมาภาคเอกชน/องค์กรอื่น ( ) สนับสนุนภาคประชาสังคม/ อปท. อื่นๆ /องค์กรอื่นๆ				
11	ขนาดพื้นที่สวนสาธารณะหรือพื้นที่สีเขียวในเขต อปท.	ไร่	162.02		( )					
	ร้อยละของพื้นที่สีเขียวต่อพื้นที่ทั้งหมดของ อปท.	ร้อยละ	4.32							
	ขนาดพื้นที่สีเขียวต่อประชากร	ตร.ม.	259,239							
12	จำนวนอาคารสูงหรืออาคารเสี่ยงภัยทั้งหมดในเขต อปท.	หลัง	10		( / )	( ) อปท. ดำเนินการเอง ( ) อปท. ร่วมมือกับหน่วยงานอื่น ( ) จ้างเหมาภาคเอกชน/องค์กรอื่น ( ) สนับสนุนภาคประชาสังคม/ อปท. อื่นๆ /องค์กรอื่นๆ				
	จำนวนอาคารสูงหรืออาคารเสี่ยงภัยทั้งหมดในเขต อปท. ที่มีระบบและอุปกรณ์ป้องกันอัคคีภัยเป็นไปตามที่ กฎหมายกำหนด	หลัง	10							
	ร้อยละของจำนวนอาคารสูงหรืออาคารเสี่ยงภัยที่มีระบบ และอุปกรณ์ป้องกันอัคคีภัยเป็นไปตามที่กฎหมาย กำหนด	ร้อยละ	100							

ที่	เกณฑ์ชี้วัด	หน่วยนับ	ปริมาณงาน ในปี งบประมาณ 2559	ชื่อโครงการ/กิจกรรม ที่ อปท. ดำเนินการ/ คำอธิบายเพิ่มเติม (ถ้ามี)	หากมีได้ ดำเนินการ (เลือก✓)	วิธีดำเนินงาน (เลือกวิธี ✓)	รายจ่ายจริงที่ใช้ดำเนินการปี 2559 (ทั้งในและนอกเทศบัญญัติ)			
							งบเงินเดือน ค่าจ้าง	งบค่าตอบแทน/ งบใช้สอย/งบ วัสดุ/ เงินอุดหนุน	งบลงทุน	รวม
13	จำนวนโครงการหรือกิจกรรมที่ อปท. ดำเนินการอบรม เพื่อให้ประชาชนมีความรู้ในการรับมือกับความเสี่ยง ต่างๆ ในอาคาร/อาคารสูง/ในชุมชน อาทิ อบรมดับเพลิง ซ้อมหนีไฟ ภัยแผ่นดินไหว เป็นต้น	โครงการ	-		( / )	( ) อปท. ดำเนินการเอง ( ) อปท. ร่วมมือกับหน่วยงานอื่น ( ) จ้างเหมาภาคเอกชน/องค์กรอื่น ( ) สนับสนุนภาคประชาสังคม/ อปท. อื่นๆ /องค์กรอื่นๆ				
14	จำนวนโครงการหรือกิจกรรมของ อปท. ในรอบปีในการ ตรวจระบบความปลอดภัยของอาคาร/อาคารสูงตาม กฎหมายควบคุมอาคาร	โครงการ	-		( / )	( ) อปท. ดำเนินการเอง ( ) อปท. ร่วมมือกับหน่วยงานอื่น ( ) จ้างเหมาภาคเอกชน/องค์กรอื่น ( ) สนับสนุนภาคประชาสังคม/ อปท. อื่นๆ /องค์กรอื่นๆ				
15	จำนวนฐานข้อมูลที่ดินและแผนที่รูปแปลงของ อปท. สำหรับการให้บริการข้อมูลหรือใช้ในการวางแผนด้านภูมิ สารสนเทศเพื่อสนับสนุนการบริหารจัดการด้านที่ดิน	จำนวน	-		( / )	( ) อปท. ดำเนินการเอง ( ) อปท. ร่วมมือกับหน่วยงานอื่น ( ) จ้างเหมาภาคเอกชน/องค์กรอื่น ( ) สนับสนุนภาคประชาสังคม/ อปท. อื่นๆ /องค์กรอื่นๆ				
<b>3.3.2 ภารกิจหลัก (เกณฑ์ชี้วัดขั้นพัฒนา)</b>										
1	ร้อยละของความสำเร็จในการจัดทำผังเมืองเพื่อให้ อปท. มีแผนผังนโยบายและผังเมืองรวมจังหวัด/เมือง/ชุมชน เป็นกรอบการพัฒนาท้องถิ่น	ร้อยละ	-		( / )					
2	ร้อยละของพื้นที่ที่ได้รับการพัฒนาและจัดรูปที่ดินเพื่อ รองรับการขยายตัวของเมืองและเศรษฐกิจ	ร้อยละ	-		( / )					
3	ร้อยละของข้อมูลที่ดินและแผนที่รูปแปลงมีความถูกต้อง ครบถ้วน	ร้อยละ	-		( / )					
4	ร้อยละของที่ดินของรัฐที่ได้รับการจัดทำแผนที่ถูกต้อง ครบถ้วน	ร้อยละ	-		( / )					
5	ร้อยละของพื้นที่เมืองหรือชุมชนของ อปท. ที่มีกฎหมาย ผังเมืองครอบคลุม	ร้อยละ	-		( / )					

ที่	เกณฑ์ชี้วัด	หน่วยนับ	ปริมาณงาน ในปี งบประมาณ 2559	ชื่อโครงการ/กิจกรรม ที่ อปท. ดำเนินการ/ คำอธิบายเพิ่มเติม (ถ้ามี)	หากมีได้ ดำเนินการ (เลือก✓)	วิธีดำเนินงาน (เลือกวิธี ✓)	รายจ่ายจริงที่ใช้ดำเนินการปี 2559 (ทั้งในและนอกเทศบัญญัติ)			
							งบเงินเดือน ค่าจ้าง	งบค่าตอบแทน/ งบใช้สอย/งบ วัสดุ/ เงินอุดหนุน	งบลงทุน	รวม
6	จำนวนอาคาร/อาคารสูงที่จำเป็นต้องได้รับการตรวจสอบ ในระหว่างปีตามกฎหมายควบคุมอาคาร	หลัง	8		( / )	( ) อปท. ดำเนินการเอง ( ) อปท. ร่วมมือกับหน่วยงานอื่น ( ) จ้างเหมาภาคเอกชน/องค์กรอื่น ( ) สนับสนุนภาคประชาสังคม/ อปท. อื่นๆ /องค์กรอื่นๆ				
	จำนวนอาคาร/อาคารสูงที่ได้รับการตรวจสอบจาก อปท. ในระหว่างปีตามกฎหมายควบคุมอาคาร	หลัง	8							
	ร้อยละของจำนวนอาคาร/อาคารสูงที่ได้รับการ ตรวจสอบจาก อปท. ในระหว่างปีตามกฎหมายควบคุม อาคาร	ร้อยละ	100							
7	ร้อยละของครัวเรือนที่ได้รับการส่งเสริมหรือสนับสนุน จาก อปท. ในการจัดรูปที่ดินเพื่อพัฒนาพื้นที่	ร้อยละ	-		( / )					
8	ร้อยละของพื้นที่ที่มีฐานข้อมูลและแผนที่การใช้ประโยชน์ ที่ดิน/อาคารมาตราส่วน 1 : 4,000 ในระบบสารสนเทศ ภูมิศาสตร์ (GIS)	ร้อยละ	-		( / )					
9	ร้อยละของการลงจุดแสดงตำแหน่งพื้นที่อนุญาตให้มี การก่อสร้างอาคาร และตำแหน่งของอาคารที่มีการออก เลขรหัสประจำบ้าน	ร้อยละ	100		( / )					
<b>3.3.3 ภารกิจเสริม (เกณฑ์ชี้วัดขั้นพื้นฐาน)</b>										
1	จำนวนโครงการเกี่ยวกับการปรับปรุงชุมชนแออัดหรือ แหล่งเสื่อมโทรมที่ดำเนินการโดย อปท.	โครงการ	-		( / )	( ) อปท. ดำเนินการเอง ( ) อปท. ร่วมมือกับหน่วยงานอื่น ( ) จ้างเหมาภาคเอกชน/องค์กรอื่น ( ) สนับสนุนภาคประชาสังคม/ อปท. อื่นๆ /องค์กรอื่นๆ				
2	ขนาดพื้นที่สวนสาธารณะหรือพื้นที่สีเขียวในเขต อปท. ที่ ได้รับการพัฒนาเพิ่มขึ้นในระหว่างปี	ตร.ม.	-		( / )	( ) อปท. ดำเนินการเอง ( ) อปท. ร่วมมือกับหน่วยงานอื่น ( ) จ้างเหมาภาคเอกชน/องค์กรอื่น ( ) สนับสนุนภาคประชาสังคม/ อปท. อื่นๆ /องค์กรอื่นๆ				

ที่	เกณฑ์ชี้วัด	หน่วยนับ	ปริมาณงาน ในปี งบประมาณ 2559	ชื่อโครงการ/กิจกรรม ที่ อปท. ดำเนินการ/ คำอธิบายเพิ่มเติม (ถ้ามี)	หากมิได้ ดำเนินการ (เลือก✓)	วิธีดำเนินงาน (เลือกวิธี ✓)	รายจ่ายจริงที่ใช้ดำเนินการปี 2559 (ทั้งในและนอกเทศบัญญัติ)			
							งบเงินเดือน ค่าจ้าง	งบค่าตอบแทน/ งบใช้สอย/งบ วัสดุ/ เงินอุดหนุน	งบลงทุน	รวม
3	จำนวนโครงการของ อปท. เพื่อปรับปรุงภูมิทัศน์หรือ ความสวยงามของเมืองหรือชุมชน	โครงการ	2	1.โครงการปรับปรุงถนนเสด็จนิวัต 2.โครงการปรับปรุงเกาะกลางถนนนิ วาศ	( )	( / ) อปท. ดำเนินการเอง ( ) อปท. ร่วมมือกับหน่วยงานอื่น ( ) จ้างเหมาภาคเอกชน/องค์กรอื่น ( ) สนับสนุนภาคประชาสังคม/ อปท. อื่นๆ /องค์กรอื่นๆ			N.A.	
<b>3.3.4 ภารกิจเสริม (เกณฑ์ชี้วัดขั้นพัฒนา)</b>										
1	ร้อยละความพึงพอใจของประชาชนที่มีต่อการปรับปรุง ชุมชนแออัดหรือแหล่งเสื่อมโทรมในเขต อปท.	ร้อยละ	-		( / )					
2	ร้อยละความพึงพอใจของประชาชนที่มีต่อการจัดการ ที่ดินหรือการใช้ประโยชน์ที่ดินในเขต อปท.	ร้อยละ	-		( / )					
3	ร้อยละความพึงพอใจของประชาชนที่มีต่อสภาพภูมิทัศน์ หรือความสวยงามของเมือง	ร้อยละ	90		( )					
4	ร้อยละความพึงพอใจของประชาชนที่มีต่อโครงการ พัฒนาพื้นที่สีเขียวหรือพื้นที่สวนสาธารณะเพิ่มขึ้นของ อปท. ในระหว่างปี	ร้อยละ	90		( )					

D4 - □□□□

4.แบบกรอกข้อมูลเกณฑ์ชี้วัดมาตรฐานบริการสาธารณะด้านสาธารณสุข บริการทางสังคม และคุณภาพชีวิต สำหรับเทศบาล

สนับสนุนโดย สำนักงานคณะกรรมการการกระจายอำนาจให้แก่องค์กรปกครองส่วนท้องถิ่น สำนักงานรัฐมนตรี

ร่วมกับ คณะรัฐศาสตร์ จุฬาลงกรณ์มหาวิทยาลัย

ชื่อองค์กรปกครองส่วนท้องถิ่น เทศบาลเมืองบุรีรัมย์ อำเภอ เมืองบุรีรัมย์ จังหวัด บุรีรัมย์

4.1 รายชื่อบุคลากรท้องถิ่นผู้ให้ข้อมูล/ผู้ประสานงานการกรอกข้อมูลด้านสาธารณสุข บริการทางสังคม และคุณภาพชีวิต

ชื่อ - สกุล นางสิรินันท์ มณีราชกิจ ตำแหน่ง ผู้อำนวยการกองสาธารณสุขและสิ่งแวดล้อม เบอร์มือถือ 089-281-7938

เบอร์โทรศัพท์ 0 4460 345 ต่อ 301 E-mail Sirinun7@hotmail.co.th

4.2 ข้อมูลทั่วไปด้านสาธารณสุข บริการทางสังคม และคุณภาพชีวิต

ที่	ประเภทข้อมูล	หน่วยนับ	จำนวน / ปริมาณ ในปีงบประมาณ 2559 (ณ 30 ก.ย. 2559)	หมายเหตุ คำอธิบายเพิ่มเติม (ถ้ามี)
1	จำนวนสตรีวัยเจริญพันธุ์ (15-45 ปี)	คน	-	
2	จำนวนผู้ยากจน (รายได้ต่ำกว่าเกณฑ์ความยากจน)	คน	-	
3	จำนวนผู้พิการทั้งหมดในพื้นที่	คน	520	
	จำนวนผู้พิการที่มีอายุต่ำกว่า 18 ปี	คน	19	
4	จำนวนผู้ยากไร้ที่อยู่อาศัยในพื้นที่	คน	-	
5	จำนวนโรงพยาบาล/สถานพยาบาลระดับทุติยภูมิทั้งหมดในพื้นที่	แห่ง	1	
6	จำนวนสถานีอนามัย/รพ.สต.	แห่ง	3	
7	ศูนย์บริการสาธารณสุขที่อยู่ในความรับผิดชอบของ อปท.	แห่ง	1	
8	สถานีอนามัยถ่ายไอออน หรือสถานพยาบาลระดับปฐมภูมิ	แห่ง	3	
9	จำนวนแพทย์ทั้งหมดในพื้นที่	คน	3	
	จำนวนแพทย์ที่สังกัด อปท.	คน	0	

ที่	ประเภทข้อมูล	หน่วยนับ	จำนวน / ปริมาณ ในปีงบประมาณ 2559 (ณ 30 ก.ย. 2559)	หมายเหตุ คำอธิบายเพิ่มเติม (ถ้ามี)
10	จำนวนทันตแพทย์ทั้งหมดในพื้นที่	คน	2	
	จำนวนทันตแพทย์ที่สังกัด อปท.	คน	0	
11	จำนวนพยาบาลวิชาชีพทั้งหมดในพื้นที่	คน	12	
	จำนวนพยาบาลวิชาชีพที่สังกัด อปท.	คน	4	
12	จำนวน อสม.ทั้งหมดในพื้นที่	คน	175	
	จำนวน อสม.ที่สังกัด อปท. หรือได้รับการสนับสนุนจาก อปท.	คน	175	
13	จำนวน อผส.ทั้งหมดในพื้นที่	คน	-	
	จำนวน อผส.ที่สังกัด อปท. หรือได้รับการสนับสนุนจาก อปท.	คน	-	
14	จำนวนเจ้าหน้าที่สาธารณสุขทั้งหมดในพื้นที่	คน	12	
	จำนวนเจ้าหน้าที่สาธารณสุขที่สังกัด อปท.	คน	-	
15	จำนวน อสม.ทั้งหมดในพื้นที่	คน	175	
	จำนวน อสม.ที่สังกัด อปท.	คน	175	
16	จำนวนศูนย์การแพทย์ฉุกเฉินที่อยู่ในความรับผิดชอบของหน่วยงานราชการ	แห่ง	0	
	จำนวนศูนย์การแพทย์ฉุกเฉินที่อยู่ในความรับผิดชอบของ อปท.	แห่ง	0	
	จำนวนศูนย์การแพทย์ฉุกเฉินที่อยู่ในความรับผิดชอบของภาคเอกชน/มูลนิธิ	แห่ง	1	
17	จำนวนศูนย์การเฝ้าระวังป้องกัน และควบคุมโรคติดต่อของ อปท.	แห่ง	0	

18 ปัญหาเร่งด่วนหรือปัญหาความรุนแรงด้านสาธารณสุข บริการทางสังคม และคุณภาพชีวิตในเขต อปท.

-

19 โครงการหลักของ อปท. เพื่อแก้ไขปัญหาในด้านสาธารณสุข บริการทางสังคม และคุณภาพชีวิตพื้นฐาน (Flagship Project)

-



## 4.3 เกณฑ์ชีวิตบริการสาธารณสุขด้านสาธารณสุข บริการทางสังคม และคุณภาพชีวิต

ที่	เกณฑ์ชีวิต	หน่วยนับ	ปริมาณงาน ในปี งบประมาณ 2559	ชื่อโครงการ/กิจกรรม ที่ อปท. ดำเนินการ/ คำอธิบายเพิ่มเติม (ถ้ามี)	หากมีได้ ดำเนินการ (เลือก✓)	วิธีดำเนินงาน (เลือกวิธี ✓)	รายจ่ายจริงที่ใช้ดำเนินการปี 2559 (ทั้งในและนอกเทศบัญญัติ)			
							งบเงินเดือน ค่าจ้าง	งบค่าตอบแทน/ งบใช้สอย/งบวัสดุ/ เงินอุดหนุน	งบลงทุน	รวม
<b>4.3.1 การกิจหลัก (เกณฑ์ชีวิตขั้นพื้นฐาน)</b>										
<b>ด้านการส่งเสริมพัฒนาสตรี</b>										
1	จำนวนโครงการที่ อปท. ส่งเสริมอาชีพและสร้างรายได้ ให้แก่กลุ่มสตรี	โครงการ	-		( / )	( ) อปท. ดำเนินการเอง ( ) อปท. ร่วมมือกับหน่วยงานอื่น ( ) จ้างเหมาภาคเอกชน/องค์กรอื่น ( ) สนับสนุนภาคประชาสังคม/ อปท. อื่นๆ /องค์กรอื่นๆ				
	จำนวนสตรีที่ได้รับการพัฒนาฝีมือ/แรงงานจาก อปท. หรือ โครงการเกี่ยวกับการพัฒนาฝีมือแรงงานที่จัดให้โดย อปท.	คน	-							
	ร้อยละของสตรีที่ได้รับการพัฒนาฝีมือแรงงานจาก อปท. เมื่อเทียบกับกลุ่มสตรีทั้งหมดในพื้นที่	ร้อยละ	-							
2	จำนวนโครงการส่งเสริมสุขภาพสตรีที่ อปท. ดำเนินการใน ระหว่างปี	โครงการ	2	1.โครงการเยี่ยมดูแล สุขภาพมารดาหลังคลอด และทารกแรกเกิดในชุมชน 2.งานวางแผนครอบครัว	( )	( / ) อปท. ดำเนินการเอง ( ) อปท. ร่วมมือกับหน่วยงานอื่น ( ) จ้างเหมาภาคเอกชน/องค์กรอื่น ( ) สนับสนุนภาคประชาสังคม/ อปท. อื่นๆ /องค์กรอื่นๆ		51,000		51,000
	จำนวนสตรีที่ได้รับการส่งเสริมสุขภาพจาก อปท.	คน	304							
	ร้อยละของสตรีที่ได้รับการส่งเสริมสุขภาพจาก อปท. เมื่อ เทียบกับกลุ่มสตรีทั้งหมดในพื้นที่	ร้อยละ	-							
3	จำนวนโครงการที่ อปท. ดำเนินการดูแล สงเคราะห์ หรือ ฟื้นฟู แก่สตรี	โครงการ	-		( / )	( ) อปท. ดำเนินการเอง ( ) อปท. ร่วมมือกับหน่วยงานอื่น ( ) จ้างเหมาภาคเอกชน/องค์กรอื่น ( ) สนับสนุนภาคประชาสังคม/ อปท. อื่นๆ /องค์กรอื่นๆ				
	จำนวนสตรีที่ได้รับการดูแล สงเคราะห์ หรือฟื้นฟูจาก อปท.	คน	-							
	ร้อยละของสตรีที่ได้รับการดูแล สงเคราะห์ หรือฟื้นฟูจาก อปท. เมื่อเทียบกับกลุ่มสตรีทั้งหมดในพื้นที่	ร้อยละ	-							
<b>ด้านการส่งเสริมและพัฒนาผู้สูงอายุ</b>										
4	จำนวนโครงการส่งเสริมสุขภาพผู้สูงอายุที่ อปท. ดำเนินการ	โครงการ	2	1.โครงการเยี่ยมดูแล ผู้สูงอายุ 2.โครงการ OPD เคลื่อนที่ เพื่อคัดกรองกลุ่มเสี่ยงกลุ่ม ป่วย NCDs	( )	( / ) อปท. ดำเนินการเอง ( ) อปท. ร่วมมือกับหน่วยงานอื่น ( ) จ้างเหมาภาคเอกชน/องค์กรอื่น ( ) สนับสนุนภาคประชาสังคม/ อปท. อื่นๆ /องค์กรอื่นๆ		(1) 46,000 (2) 139,600		185,600
	จำนวนผู้สูงอายุที่ได้รับการดูแลส่งเสริมสุขภาพจาก อปท.	คน	697							
	ร้อยละของผู้สูงอายุที่ได้รับการดูแลด้านสุขภาพจาก อปท. เมื่อเทียบกับกลุ่มผู้สูงอายุทั้งหมดในพื้นที่	ร้อยละ	83.07							

ที่	เกณฑ์ชีวิต	หน่วยนับ	ปริมาณงาน ในปี งบประมาณ 2559	ชื่อโครงการ/กิจกรรม ที่ อปท. ดำเนินการ/ คำอธิบายเพิ่มเติม (ถ้ามี)	หากมีได้ ดำเนินการ (เลือก✓)	วิธีดำเนินงาน (เลือกวิธี ✓)	รายจ่ายจริงที่ใช้ดำเนินการปี 2559 (ทั้งในและนอกเทศบัญญัติ)			
							งบเงินเดือน ค่าจ้าง	งบค่าตอบแทน/ งบใช้สอย/งบวัสดุ/ เงินอุดหนุน	งบลงทุน	รวม
5	จำนวนโครงการส่งเสริมสุขภาพผู้สูงอายุที่มีปัญหาด้านสุขภาพหรือป่วยติดเตียงที่ อปท. ได้ดำเนินการในปีงบประมาณ	โครงการ	1		( )	( / ) อปท. ดำเนินการเอง ( ) อปท. ร่วมมือกับหน่วยงานอื่น ( ) จ้างเหมาภาคเอกชน/องค์กรอื่น ( ) สนับสนุนภาคประชาสังคม/ อปท. อื่นๆ /องค์กรอื่นๆ				
	จำนวนผู้สูงอายุที่มีปัญหาด้านสุขภาพหรือป่วยติดเตียงซึ่งได้รับการดูแลส่งเสริมสุขภาพจาก อปท.	คน	23							
	ร้อยละของผู้สูงอายุที่มีปัญหาด้านสุขภาพหรือป่วยติดเตียงที่ได้รับการดูแลด้านสุขภาพจาก อปท. เมื่อเทียบกับกลุ่มผู้สูงอายุที่มีปัญหาด้านสุขภาพหรือป่วยติดเตียงทั้งหมดในพื้นที่	ร้อยละ	100							
6	ร้อยละของผู้สูงอายุในเขต อปท. ที่ได้รับการตรวจสุขภาพอย่างน้อยปีละ 1 ครั้ง	ร้อยละ	83.07		( )	( / ) อปท. ดำเนินการเอง ( ) อปท. ร่วมมือกับหน่วยงานอื่น ( ) จ้างเหมาภาคเอกชน/องค์กรอื่น ( ) สนับสนุนภาคประชาสังคม/ อปท. อื่นๆ /องค์กรอื่นๆ				
7	จำนวนโครงการ/กิจกรรมที่ อปท. ดำเนินการเพื่อส่งเสริมการออกกำลังกายของผู้สูงอายุ	โครงการ	-		( / )	( ) อปท. ดำเนินการเอง ( ) อปท. ร่วมมือกับหน่วยงานอื่น ( ) จ้างเหมาภาคเอกชน/องค์กรอื่น ( ) สนับสนุนภาคประชาสังคม/ อปท. อื่นๆ /องค์กรอื่นๆ				
8	จำนวนโครงการ/กิจกรรมที่ อปท. ดำเนินการเพื่อสร้างความตระหนักให้เห็นคุณค่าของผู้สูงอายุของคนในครอบครัวและชุมชน	โครงการ	-		( / )	( ) อปท. ดำเนินการเอง ( ) อปท. ร่วมมือกับหน่วยงานอื่น ( ) จ้างเหมาภาคเอกชน/องค์กรอื่น ( ) สนับสนุนภาคประชาสังคม/ อปท. อื่นๆ /องค์กรอื่นๆ				

ที่	เกณฑ์ชีวิต	หน่วยนับ	ปริมาณงาน ในปี งบประมาณ 2559	ชื่อโครงการ/กิจกรรม ที่ อปท. ดำเนินการ/ คำอธิบายเพิ่มเติม (ถ้ามี)	หากมีได้ ดำเนินการ (เลือก✓)	วิธีดำเนินงาน (เลือกวิธี ✓)	รายจ่ายจริงที่ใช้ดำเนินการปี 2559 (ทั้งในและนอกเทศบัญญัติ)			
							งบเงินเดือน ค่าจ้าง	งบค่าตอบแทน/ งบใช้สอย/งบวัสดุ/ เงินอุดหนุน	งบลงทุน	รวม
9	จำนวนโครงการ/กิจกรรมของการออกหน่วยบริการชุมชนเคลื่อนที่ การเยี่ยมบ้าน การให้คำแนะนำ ปรึกษาปัญหาสุขภาพแก่ผู้สูงอายุ	โครงการ	1		( )	( / ) อปท. ดำเนินการเอง ( ) อปท. ร่วมมือกับหน่วยงานอื่น ( ) จ้างเหมาภาคเอกชน/องค์กรอื่น ( ) สนับสนุนภาคประชาสังคม/ อปท. อื่นๆ /องค์กรอื่นๆ				
10	จำนวนโครงการที่ อปท. ให้การสนับสนุนแก่กลุ่มผู้สูงอายุในการจัดกิจกรรมของกลุ่มหรือชมรมผู้สูงอายุ หรือกิจกรรมนันทนาการในรอบปี	โครงการ	2	1.โครงการแต่งผืนแต้ม รอยยิ้มเติมความสุขให้ ผู้สูงอายุในเขตเทศบาล	( )	( / ) อปท. ดำเนินการเอง ( ) อปท. ร่วมมือกับหน่วยงานอื่น ( ) จ้างเหมาภาคเอกชน/องค์กรอื่น ( ) สนับสนุนภาคประชาสังคม/ อปท. อื่นๆ /องค์กรอื่นๆ	(1) 15,000 (2) 99,000			114,000
	จำนวนผู้สูงอายุที่เข้าร่วมกิจกรรม/ชมรม/สมาคมที่ อปท. ได้ให้การสนับสนุน	คน	500	2.โครงการวันผู้สูงอายุ แห่งชาติ						
	ร้อยละของผู้สูงอายุที่เข้าร่วมกิจกรรม/ชมรม/สมาคมที่ อปท. ให้การสนับสนุนต่อผู้สูงอายุทั้งหมดในเขต อปท.	ร้อยละ	-							
11	จำนวนโครงการที่ อปท. ให้การสนับสนุนแก่กลุ่มผู้สูงอายุในการฝึกอาชีพหรือการเพิ่มรายได้เสริม	โครงการ	-		( / )	( ) อปท. ดำเนินการเอง ( ) อปท. ร่วมมือกับหน่วยงานอื่น ( ) จ้างเหมาภาคเอกชน/องค์กรอื่น ( ) สนับสนุนภาคประชาสังคม/ อปท. อื่นๆ /องค์กรอื่นๆ				
	จำนวนผู้สูงอายุที่เข้าร่วมโครงการฝึกอาชีพหรือสร้างรายได้เสริมที่ อปท. ได้ให้การสนับสนุนแก่กลุ่มผู้สูงอายุ	คน	-							
	ร้อยละของผู้สูงอายุที่เข้าร่วมโครงการฝึกอาชีพที่ อปท. ให้การสนับสนุนต่อผู้สูงอายุทั้งหมดในเขต อปท. ที่มีฐาน ยากจน ไม่มีคนดูแล หรือไม่มีรายได้อื่นๆ	ร้อยละ	-							
<b>ด้านการส่งเสริมคุณภาพชีวิตผู้พิการ</b>										
12	จำนวนโครงการหรือกิจกรรมของ อปท. เกี่ยวกับการให้บริการด้านสังคม การให้ความดูแล สงเคราะห์ หรือฟื้นฟูผู้พิการ ที่เข้าถึงสิทธิของผู้พิการ	โครงการ	2	1.โครงการเครือข่ายคน พิการเข้มแข็ง 2.โครงการชุมชนห่วงใยใส่ ใจคนพิการ	( )	( / ) อปท. ดำเนินการเอง ( ) อปท. ร่วมมือกับหน่วยงานอื่น ( ) จ้างเหมาภาคเอกชน/องค์กรอื่น ( ) สนับสนุนภาคประชาสังคม/ อปท. อื่นๆ /องค์กรอื่นๆ	(1) 7,500 (2) 208,000 (3) 39,400			254,900
	จำนวนผู้พิการที่ได้รับการดูแลสงเคราะห์หรือฟื้นฟูจาก อปท.	คน	520	3.โครงการส่งเสริมอาชีพให้แก่ คนพิการ ผู้ดูแลคนพิการ						

ที่	เกณฑ์ชี้วัด	หน่วยนับ	ปริมาณงาน ในปี งบประมาณ 2559	ชื่อโครงการ/กิจกรรม ที่ อปท. ดำเนินการ/ คำอธิบายเพิ่มเติม (ถ้ามี)	หากมีได้ ดำเนินการ (เลือก✓)	วิธีดำเนินงาน (เลือกวิธี ✓)	รายจ่ายจริงที่ใช้ดำเนินการปี 2559 (ทั้งในและนอกเทศบัญญัติ)			
							งบเงินเดือน ค่าจ้าง	งบค่าตอบแทน/ งบใช้สอย/งบวัสดุ/ เงินอุดหนุน	งบลงทุน	รวม
	ร้อยละของผู้พิการที่ได้รับการดูแล สงเคราะห์ หรือฟื้นฟู จาก อปท. เมื่อเทียบกับผู้พิการทั้งหมดที่ต้องการการดูแล สงเคราะห์ หรือฟื้นฟู	ร้อยละ	65.39							
13	จำนวนโครงการหรือกิจกรรมของ อปท. เกี่ยวกับการ ส่งเสริมอาชีพ การเพิ่มรายได้ หรือการพัฒนาทักษะฝีมือ แรงงานให้กับผู้พิการ	โครงการ	1		( )	( / ) อปท. ดำเนินการเอง ( ) อปท. ร่วมมือกับหน่วยงานอื่น ( ) จ้างเหมาภาคเอกชน/องค์กรอื่น ( ) สนับสนุนภาคประชาสังคม/ อปท. อื่นๆ /องค์กรอื่นๆ				
	จำนวนผู้พิการที่ได้รับการส่งเสริมอาชีพ การเพิ่มรายได้ หรือการพัฒนาทักษะฝีมือแรงงานจาก อปท.	คน	30							
	ร้อยละของผู้พิการที่ได้รับการส่งเสริมอาชีพ การเพิ่มรายได้ หรือการพัฒนาทักษะฝีมือแรงงานจาก อปท. เมื่อเทียบกับ ผู้พิการทั้งหมดที่ต้องการอาชีพ รายได้ หรือการมีงานทำ	ร้อยละ	6.59							
14	ร้อยละของผู้พิการทุกประเภทความพิการที่ได้รับการตรวจ สุขภาพจาก อปท. อย่างน้อยปีละ 1 ครั้งต่อผู้พิการทั้งหมด ในพื้นที่	ร้อยละ	65.38		( )	( / ) อปท. ดำเนินการเอง ( ) อปท. ร่วมมือกับหน่วยงานอื่น ( ) จ้างเหมาภาคเอกชน/องค์กรอื่น ( ) สนับสนุนภาคประชาสังคม/ อปท. อื่นๆ /องค์กรอื่นๆ				
15	ร้อยละของผู้พิการได้ขึ้นทะเบียนตาม พ.ร.บ.ส่งเสริมและ พัฒนาคุณภาพชีวิตคนพิการ พ.ศ. 2550 เมื่อเทียบกับผู้ พิการทั้งหมดในพื้นที่ อปท.	ร้อยละ	100		( )	( ) อปท. ดำเนินการเอง ( / ) อปท. ร่วมมือกับหน่วยงานอื่น ( ) จ้างเหมาภาคเอกชน/องค์กรอื่น ( ) สนับสนุนภาคประชาสังคม/ อปท. อื่นๆ /องค์กรอื่นๆ				
16	ร้อยละของจำนวนห้องน้ำในอาคาร อปท. ที่ผ่านเกณฑ์ มาตรฐานห้องน้ำสำหรับผู้พิการ	ร้อยละ	100		( )	( / ) อปท. ดำเนินการเอง ( ) อปท. ร่วมมือกับหน่วยงานอื่น ( ) จ้างเหมาภาคเอกชน/องค์กรอื่น ( ) สนับสนุนภาคประชาสังคม/ อปท. อื่นๆ /องค์กรอื่นๆ				

ที่	เกณฑ์ชีวิต	หน่วยนับ	ปริมาณงาน ในปี งบประมาณ 2559	ชื่อโครงการ/กิจกรรม ที่ อปท. ดำเนินการ/ คำอธิบายเพิ่มเติม (ถ้ามี)	หากมีได้ ดำเนินการ (เลือก✓)	วิธีดำเนินงาน (เลือกวิธี ✓)	รายจ่ายจริงที่ใช้ดำเนินการปี 2559 (ทั้งในและนอกเทศบัญญัติ)			
							งบเงินเดือน ค่าจ้าง	งบค่าตอบแทน/ งบใช้สอย/งบวัสดุ/ เงินอุดหนุน	งบลงทุน	รวม
17	จำนวนโครงการหรือกิจกรรมที่ อปท. ส่งเสริมพัฒนา ศักยภาพอาสาสมัครดูแลผู้พิการในชุมชน	โครงการ	2		( )	( / ) อปท. ดำเนินการเอง ( ) อปท. ร่วมมือกับหน่วยงานอื่น ( ) จ้างเหมาภาคเอกชน/องค์กรอื่น ( ) สนับสนุนภาคประชาสังคม/ อปท. อื่นๆ /องค์กรอื่นๆ				
	จำนวนผู้พิการในชุมชนที่ได้รับการดูแลอย่างสม่ำเสมอจาก อปท.	คน	520							
	จำนวนอาสาสมัครดูแลผู้พิการที่ได้รับการสนับสนุนจาก อปท.	คน	175							
	สัดส่วนจำนวนผู้พิการในชุมชนที่ได้รับการดูแลจาก อปท. ต่ออาสาสมัครดูแลผู้พิการจำนวน 1 คน	คน	1.1							
<b>ด้านการส่งเสริมคุณภาพชีวิตผู้ติดเชื้อ/ผู้ป่วยเอดส์ และผู้ติดยาเสพติด</b>										
18	จำนวนโครงการหรือกิจกรรมของ อปท. เกี่ยวกับการดูแล สงเคราะห์ หรือฟื้นฟูผู้ติดเชื้อ/ผู้ป่วยเอดส์	โครงการ	1		( )	( ) อปท. ดำเนินการเอง ( / ) อปท. ร่วมมือกับหน่วยงานอื่น ( ) จ้างเหมาภาคเอกชน/องค์กรอื่น ( ) สนับสนุนภาคประชาสังคม/ อปท. อื่นๆ /องค์กรอื่นๆ		N.A.		
	จำนวนผู้ติดเชื้อ/ผู้ป่วยเอดส์ที่ได้รับการดูแล สงเคราะห์ หรือฟื้นฟูจาก อปท.	คน	22							
	ร้อยละของผู้ป่วยฯ ที่ได้รับการดูแล สงเคราะห์ หรือฟื้นฟู จาก อปท. เมื่อเทียบกับผู้ป่วยฯ ทั้งหมดที่ต้องการการดูแล สงเคราะห์ หรือฟื้นฟู	ร้อยละ	100							
19	จำนวนโครงการหรือกิจกรรมของ อปท. เกี่ยวกับการ ส่งเสริมอาชีพ การเพิ่มรายได้ หรือการพัฒนาทักษะฝีมือ แรงงานให้กับผู้ติดเชื้อ/ผู้ป่วยเอดส์	โครงการ	-		( / )	( ) อปท. ดำเนินการเอง ( ) อปท. ร่วมมือกับหน่วยงานอื่น ( ) จ้างเหมาภาคเอกชน/องค์กรอื่น ( ) สนับสนุนภาคประชาสังคม/ อปท. อื่นๆ /องค์กรอื่นๆ				
	จำนวนผู้ติดเชื้อ/ผู้ป่วยเอดส์ที่ได้รับการส่งเสริมอาชีพ การ เพิ่มรายได้ หรือการพัฒนาทักษะฝีมือแรงงานจาก อปท.	คน	-							
	ร้อยละของผู้ป่วยฯ ที่ได้รับการส่งเสริมอาชีพ การเพิ่ม รายได้ หรือการพัฒนาทักษะฝีมือแรงงานจาก อปท. เมื่อ เทียบกับผู้ป่วยฯ ทั้งหมดที่ต้องการอาชีพ รายได้ หรือการมี งานทำ	ร้อยละ	-							

ที่	เกณฑ์ชีวิต	หน่วยนับ	ปริมาณงาน ในปี งบประมาณ 2559	ชื่อโครงการ/กิจกรรม ที่ อปท. ดำเนินการ/ คำอธิบายเพิ่มเติม (ถ้ามี)	หากมิได้ ดำเนินการ (เลือก✓)	วิธีดำเนินงาน (เลือกวิธี ✓)	รายจ่ายจริงที่ใช้ดำเนินการปี 2559 (ทั้งในและนอกเทศบัญญัติ)			
							งบเงินเดือน ค่าจ้าง	งบค่าตอบแทน/ งบใช้สอย/งบวัสดุ/ เงินอุดหนุน	งบลงทุน	รวม
20	จำนวนโครงการหรือกิจกรรมที่ อปท. จัดเยี่ยมบ้านผู้ติด เชื้อ/ผู้ป่วยเอดส์เป็นประจำ	โครงการ	-		( / )	( ) อปท. ดำเนินการเอง ( ) อปท. ร่วมมือกับหน่วยงานอื่น ( ) จ้างเหมาภาคเอกชน/องค์กรอื่น ( ) สนับสนุนภาคประชาสังคม/ อปท. อื่นๆ /องค์กรอื่นๆ				
21	ร้อยละของผู้ติดเชื้อ/ผู้ป่วยเอดส์ที่ได้รับการตรวจสอบสุขภาพ จาก อปท. อย่างน้อยปีละ 1 ครั้งต่อผู้ติดเชื้อ/ผู้ป่วยเอดส์ ทั้งหมดในพื้นที่	ร้อยละ	-		( / )	( ) อปท. ดำเนินการเอง ( ) อปท. ร่วมมือกับหน่วยงานอื่น ( ) จ้างเหมาภาคเอกชน/องค์กรอื่น ( ) สนับสนุนภาคประชาสังคม/ อปท. อื่นๆ /องค์กรอื่นๆ				
22	จำนวนโครงการหรือกิจกรรมที่ อปท. ส่งเสริมพัฒนา ศักยภาพอาสาสมัครดูแลผู้ติดเชื้อ/ผู้ป่วยเอดส์ในชุมชน	โครงการ	-		( / )	( ) อปท. ดำเนินการเอง ( ) อปท. ร่วมมือกับหน่วยงานอื่น ( ) จ้างเหมาภาคเอกชน/องค์กรอื่น ( ) สนับสนุนภาคประชาสังคม/ อปท. อื่นๆ /องค์กรอื่นๆ				
	จำนวนผู้ติดเชื้อ/ผู้ป่วยเอดส์ที่ได้รับการดูแลอย่างสม่ำเสมอ จาก อปท.	จำนวน	-							
	จำนวนอาสาสมัครดูแลผู้ป่วยที่ได้รับการสนับสนุนจาก อปท.	คน	-							
	สัดส่วนจำนวนผู้ติดเชื้อ/ผู้ป่วยเอดส์ผู้ป่วยต่ออาสาสมัคร ดูแลผู้ติดเชื้อ/ผู้ป่วยเอดส์ในชุมชน	ร้อยละ	-							
23	จำนวนโครงการหรือกิจกรรมที่ อปท. ดำเนินการรณรงค์ การอยู่ร่วมกับผู้ป่วยในชุมชนอย่างปกติสุข	โครงการ	-		( / )	( ) อปท. ดำเนินการเอง ( ) อปท. ร่วมมือกับหน่วยงานอื่น ( ) จ้างเหมาภาคเอกชน/องค์กรอื่น ( ) สนับสนุนภาคประชาสังคม/ อปท. อื่นๆ /องค์กรอื่นๆ				
24	จำนวนโครงการหรือกิจกรรมของ อปท. เกี่ยวกับการดูแล สงเคราะห์ หรือฟื้นฟูผู้ติดยาเสพติด	โครงการ	-		( / )	( ) อปท. ดำเนินการเอง ( ) อปท. ร่วมมือกับหน่วยงานอื่น ( ) จ้างเหมาภาคเอกชน/องค์กรอื่น ( ) สนับสนุนภาคประชาสังคม/ อปท. อื่นๆ /องค์กรอื่นๆ				
	จำนวนผู้ติดยาเสพติดที่ได้รับการดูแล สงเคราะห์ หรือฟื้นฟู จาก อปท.	จำนวน	-							

ที่	เกณฑ์ชีวิต	หน่วยนับ	ปริมาณงาน ในปี งบประมาณ 2559	ชื่อโครงการ/กิจกรรม ที่ อปท. ดำเนินการ/ คำอธิบายเพิ่มเติม (ถ้ามี)	หากมีได้ ดำเนินการ (เลือก✓)	วิธีดำเนินงาน (เลือกวิธี ✓)	รายจ่ายจริงที่ใช้ดำเนินการปี 2559 (ทั้งในและนอกเทศบัญญัติ)			
							งบเงินเดือน ค่าจ้าง	งบค่าตอบแทน/ งบใช้สอย/งบวัสดุ/ เงินอุดหนุน	งบลงทุน	รวม
	ร้อยละของผู้ติดยาเสพติดที่ได้รับการดูแล สงเคราะห์ หรือ ฟื้นฟูจาก อปท. เมื่อเทียบกับผู้ติดยาเสพติดทั้งหมดในพื้นที่	ร้อยละ	-							
25	จำนวนโครงการหรือกิจกรรมที่ อปท. ดำเนินการรณรงค์ การอยู่ร่วมกับผู้ติดยาเสพติดในชุมชนอย่างปกติสุข	จำนวน	-		( / )	( ) อปท. ดำเนินการเอง ( ) อปท. ร่วมมือกับหน่วยงานอื่น ( ) จ้างเหมาภาคเอกชน/องค์กรอื่น ( ) สนับสนุนภาคประชาสังคม/ อปท. อื่นๆ /องค์กรอื่นๆ				
<b>ด้านการสาธารณสุขมูลฐาน (การโภชนาการ)</b>										
26	จำนวนโครงการหรือกิจกรรมที่ อปท. ดำเนินการให้ความรู้ ด้านโภชนาการให้แก่ประชาชนทั่วไปในเขต อปท.	โครงการ	-		( / )	( ) อปท. ดำเนินการเอง ( ) อปท. ร่วมมือกับหน่วยงานอื่น ( ) จ้างเหมาภาคเอกชน/องค์กรอื่น ( ) สนับสนุนภาคประชาสังคม/ อปท. อื่นๆ /องค์กรอื่นๆ				
	จำนวนประชาชนที่เข้าร่วมในโครงการหรือกิจกรรมที่ อปท. จัดขึ้น	คน	-							
27	จำนวนโครงการหรือกิจกรรมที่ อปท. ส่งเสริม ป้องกัน / เฝ้าระวัง ด้านโภชนาการแก่เด็กอายุ 0-5 ปี	โครงการ	1	1.โครงการเฝ้าระวังภาวะ โภชนาการเด็ก 0-5 ปี	( )	( / ) อปท. ดำเนินการเอง ( ) อปท. ร่วมมือกับหน่วยงานอื่น ( ) จ้างเหมาภาคเอกชน/องค์กรอื่น ( ) สนับสนุนภาคประชาสังคม/ อปท. อื่นๆ /องค์กรอื่นๆ		32,000		32,000
	จำนวนเด็กที่เข้าร่วมในโครงการที่หรือกิจกรรมที่ อปท. จัดขึ้น	คน	242							
28	จำนวนโครงการหรือกิจกรรมที่ อปท. ส่งเสริมหรือป้องกัน/ เฝ้าระวัง โภชนาการในโรงเรียนหรือสถานศึกษาในสังกัด อปท.	โครงการ	3	1.โครงการส่งเสริมสุขภาพ เด็กวัยเรียนในโรงเรียน 2.โครงการวัยใสไร้พุง	( )	( / ) อปท. ดำเนินการเอง ( ) อปท. ร่วมมือกับหน่วยงานอื่น ( ) จ้างเหมาภาคเอกชน/องค์กรอื่น ( ) สนับสนุนภาคประชาสังคม/ อปท. อื่นๆ /องค์กรอื่นๆ		(1) 80,000 (2) 40,000		120,000
	จำนวนสถานศึกษาที่เข้าร่วมในโครงการที่หรือกิจกรรมที่ อปท. จัดขึ้น	แห่ง	4	3.กิจกรรมตรวจสุขภาพ นักเรียนประจำปี						

ที่	เกณฑ์ชีวิต	หน่วยนับ	ปริมาณงาน ในปี งบประมาณ 2559	ชื่อโครงการ/กิจกรรม ที่ อปท. ดำเนินการ/ คำอธิบายเพิ่มเติม (ถ้ามี)	หากมีได้ ดำเนินการ (เลือก✓)	วิธีดำเนินงาน (เลือกวิธี ✓)	รายจ่ายจริงที่ใช้ดำเนินการปี 2559 (ทั้งในและนอกเทศบัญญัติ)			
							งบเงินเดือน ค่าจ้าง	งบค่าตอบแทน/ งบใช้สอย/งบวัสดุ/ เงินอุดหนุน	งบลงทุน	รวม
<b>ด้านการสาธารณสุขมูลฐาน (การเฝ้าระวังโรคประจำถิ่น)</b>										
29	จำนวนโครงการหรือกิจกรรมของ อปท. ในการส่งเสริมป้องกัน ควบคุม เฝ้าระวังป้องกันโรคประจำถิ่น	โครงการ	2	1.โครงการรณรงค์ป้องกันและควบคุมโรคไข้เลือดออกเทศบาลเมืองบุรีรัมย์ ปลอดภัยน้ำยุงลาย 2.โครงการระบาดวิทยา	( )	(/) อปท. ดำเนินการเอง ( ) อปท. ร่วมมือกับหน่วยงานอื่น ( ) จ้างเหมาภาคเอกชน/องค์กรอื่น ( ) สนับสนุนภาคประชาสังคม/อปท. อื่นๆ /องค์กรอื่นๆ		(1) 170,000 (2) 130,000		300,000
	จำนวนประชาชนกลุ่มเป้าหมายที่ได้รับบริการจากการส่งเสริม ป้องกัน ควบคุม เฝ้าระวังป้องกันโรคประจำถิ่นโดย อปท.	คน	29,168							
	สัดส่วนของประชาชนกลุ่มเป้าหมายที่ได้รับบริการจากการส่งเสริม ป้องกัน ควบคุม เฝ้าระวังป้องกันโรคประจำถิ่นต่อประชากรทั้งหมด	ร้อยละ	95							
30	จำนวนชุมชน/หมู่บ้านที่มีวัสดุอุปกรณ์และ/หรือ งบประมาณ โดยได้รับการสนับสนุนจาก อปท. ในการป้องกันและควบคุมโรคติดต่อที่สำคัญในชุมชน เช่น โรคไข้เลือดออก โรคพิษสุนัขบ้า เป็นต้น	จำนวน	18		( )	( ) อปท. ดำเนินการเอง ( / ) อปท. ร่วมมือกับหน่วยงานอื่น ( ) จ้างเหมาภาคเอกชน/องค์กรอื่น ( ) สนับสนุนภาคประชาสังคม/อปท. อื่นๆ /องค์กรอื่นๆ				
31	อปท. มีโครงการหรือกิจกรรมที่มีบุคลากรของ อปท. ร่วมเป็นคณะทำงานในทีมสอบสวนโรคเคลื่อนที่เร็วในพื้นที่	มี/ไม่มี	มี							
<b>ด้านการสาธารณสุขมูลฐาน (การสร้างเสริมภูมิคุ้มกันโรค)</b>										
32	จำนวนโครงการหรือกิจกรรมของ อปท. ในการให้ความรู้แก่แม่หรือผู้เลี้ยงดูเด็กอายุ 0-5 ปีเกี่ยวกับการสร้างภูมิคุ้มกันโรค	โครงการ	1	1.โครงการเยี่ยมมารดาและทารกแรกเกิดในชุมชน	( )	(/) อปท. ดำเนินการเอง ( ) อปท. ร่วมมือกับหน่วยงานอื่น ( ) จ้างเหมาภาคเอกชน/องค์กรอื่น ( ) สนับสนุนภาคประชาสังคม/อปท. อื่นๆ /องค์กรอื่นๆ		51,000		51,000
	จำนวนแม่หรือผู้เลี้ยงดูเด็กอายุ 0-5 ปีที่เข้ารับการอบรมจาก อปท.	คน	256							
	ร้อยละของแม่หรือผู้เลี้ยงดูเด็กอายุ 0-5 ปีที่ได้รับความรู้และคำแนะนำเรื่องการสร้างเสริมภูมิคุ้มกันโรคต่อแม่หรือผู้เลี้ยงดูเด็กอายุ 0-5 ปีทั้งหมดในชุมชน	ร้อยละ	-							



ที่	เกณฑ์ชีวิต	หน่วยนับ	ปริมาณงาน ในปี งบประมาณ 2559	ชื่อโครงการ/กิจกรรม ที่ อปท. ดำเนินการ/ คำอธิบายเพิ่มเติม (ถ้ามี)	หากมีได้ ดำเนินการ (เลือก✓)	วิธีดำเนินงาน (เลือกวิธี ✓)	รายจ่ายจริงที่ใช้ดำเนินการปี 2559 (ทั้งในและนอกเทศบัญญัติ)			
							งบเงินเดือน ค่าจ้าง	งบค่าตอบแทน/ งบใช้สอย/งบวัสดุ/ เงินอุดหนุน	งบลงทุน	รวม
<b>ด้านการสาธารณสุขมูลฐาน (การอนามัยแม่และเด็กและการวางแผนครอบครัว)</b>										
33	จำนวนโครงการหรือกิจกรรมของ อปท. ในการแนะนำหรือ ดูแลสุขภาพของแม่และเด็ก	โครงการ	1	1.โครงการโรงเรียนพ่อแม่ เพื่อส่งเสริมอนามัยมารดา และทารกในหญิงตั้งครรภ์	( )	(/) อปท. ดำเนินการเอง ( ) อปท. ร่วมมือกับหน่วยงานอื่น ( ) จ้างเหมาภาคเอกชน/องค์กรอื่น ( ) สนับสนุนภาคประชาสังคม/ อปท. อื่นๆ /องค์กรอื่นๆ		14,000		14,000
	จำนวนของหญิงมีครรภ์ได้รับคำแนะนำในการดูแลสุขภาพ ของแม่และเด็ก	คน	31							
34	จำนวนโครงการหรือกิจกรรมของ อปท. ในการให้ คำแนะนำหรือดูแลสุขภาพหลังคลอดในการดูแลสุขภาพของ แม่และเด็กและวางแผนครอบครัว	โครงการ	2	1.โครงการเยี่ยมดูแล สุขภาพมารดาหลังคลอด และทารกแรกเกิดในชุมชน 2.งานวางแผนครอบครัว	( )	(/) อปท. ดำเนินการเอง ( ) อปท. ร่วมมือกับหน่วยงานอื่น ( ) จ้างเหมาภาคเอกชน/องค์กรอื่น ( ) สนับสนุนภาคประชาสังคม/ อปท. อื่นๆ /องค์กรอื่นๆ		51,000		51,000
	จำนวนหญิงหลังคลอดได้รับคำแนะนำในการดูแลสุขภาพ ของแม่และเด็กและวางแผนครอบครัว	คน	304							
<b>ด้านการพัฒนาเด็กและเยาวชน</b>										
35	จำนวนโครงการหรือกิจกรรมของ อปท. ในการรณรงค์ให้ ความรู้แก่บิดามารดาในการเลี้ยงดูบุตรอย่างถูกวิธี ในด้าน สุขภาพกาย ใจ สังคม และการเจริญเติบโตของเด็ก	โครงการ	2	1.โครงการเฝ้าระวังภาวะ โภชนาการเด็ก 0 – ต่ำกว่า 6 ปี ในชุมชน 2.โครงการเยี่ยมดูแล สุขภาพมารดาหลังคลอด ทารกแรกเกิดในชุมชน	( )	(/) อปท. ดำเนินการเอง ( ) อปท. ร่วมมือกับหน่วยงานอื่น ( ) จ้างเหมาภาคเอกชน/องค์กรอื่น ( ) สนับสนุนภาคประชาสังคม/ อปท. อื่นๆ /องค์กรอื่นๆ		83,000		83,000
	จำนวนผู้ปกครองที่ได้รับการอบรมรับความรู้ในการเลี้ยงดู บุตรอย่างถูกวิธี	คน	398							
36	จำนวนศูนย์พัฒนาเด็กเล็กของ อปท.	จำนวน	1		( )	(/) อปท. ดำเนินการเอง ( ) อปท. ร่วมมือกับหน่วยงานอื่น ( ) จ้างเหมาภาคเอกชน/องค์กรอื่น ( ) สนับสนุนภาคประชาสังคม/ อปท. อื่นๆ /องค์กรอื่นๆ				
	จำนวนศูนย์พัฒนาเด็กเล็กที่ผ่านการประเมินมาตรฐานของ กรมส่งเสริมการปกครองท้องถิ่น		1							
	ร้อยละของจำนวนศูนย์พัฒนาเด็กเล็กที่ผ่านการประเมิน มาตรฐานของกรมส่งเสริมการปกครองท้องถิ่น	ร้อยละ	100							

ที่	เกณฑ์ชี้วัด	หน่วยนับ	ปริมาณงาน ในปี งบประมาณ 2559	ชื่อโครงการ/กิจกรรม ที่ อปท. ดำเนินการ/ คำอธิบายเพิ่มเติม (ถ้ามี)	หากมีได้ ดำเนินการ (เลือก✓)	วิธีดำเนินงาน (เลือกวิธี ✓)	รายจ่ายจริงที่ใช้ดำเนินการปี 2559 (ทั้งในและนอกเทศบัญญัติ)			
							งบเงินเดือน ค่าจ้าง	งบค่าตอบแทน/ งบใช้สอย/งบวัสดุ/ เงินอุดหนุน	งบลงทุน	รวม
37	จำนวนโครงการหรือกิจกรรมของ อปท. ที่มุ่งเน้นการปลูกฝังคุณธรรม จริยธรรมของเด็กและเยาวชน	จำนวน			( )	( ) อปท. ดำเนินการเอง ( ) อปท. ร่วมมือกับหน่วยงานอื่น ( ) จ้างเหมาภาคเอกชน/องค์กรอื่น ( ) สนับสนุนภาคประชาสังคม/ อปท. อื่นๆ /องค์กรอื่นๆ				
	จำนวนเด็กและเยาวชนที่เข้าร่วมในกิจกรรมปลูกฝังคุณธรรมจริยธรรม	คน								
38	จำนวนโครงการหรือกิจกรรมของ อปท. ที่มุ่งลดความเสี่ยงของเด็กและเยาวชนในการยุ่งเกี่ยวกับยาเสพติด หรือการก่ออาชญากรรมต่างๆ	จำนวน			( )	( ) อปท. ดำเนินการเอง ( ) อปท. ร่วมมือกับหน่วยงานอื่น ( ) จ้างเหมาภาคเอกชน/องค์กรอื่น ( ) สนับสนุนภาคประชาสังคม/ อปท. อื่นๆ /องค์กรอื่นๆ				
	จำนวนเด็กและเยาวชนที่เข้าร่วมในกิจกรรมลดความเสี่ยงในปัญหาเสพติด หรือการก่ออาชญากรรมต่างๆ	คน								
39	จำนวนโครงการหรือกิจกรรมของ อปท. ที่มุ่งลดความเสี่ยงในกลุ่มเด็กและเยาวชนจากการท้องก่อนวัยอันควร	จำนวน			( )	( ) อปท. ดำเนินการเอง ( ) อปท. ร่วมมือกับหน่วยงานอื่น ( ) จ้างเหมาภาคเอกชน/องค์กรอื่น ( ) สนับสนุนภาคประชาสังคม/ อปท. อื่นๆ /องค์กรอื่นๆ				
	จำนวนเด็กและเยาวชนที่เข้าร่วมในกิจกรรมป้องกันการท้องก่อนวัยอันควร	คน								
40	จำนวนโครงการหรือกิจกรรมของ อปท. ที่สนับสนุนการออกกำลังกายหรือเล่นกีฬาของเด็กและเยาวชน	โครงการ	3	1.โครงการจัดส่งนักศึกษา ร่วมการแข่งขันกีฬานักเรียน อปท. ภาคตะวันออก- เฉียงเหนือ	( )	( / ) อปท. ดำเนินการเอง ( ) อปท. ร่วมมือกับหน่วยงานอื่น ( ) จ้างเหมาภาคเอกชน/องค์กรอื่น ( ) สนับสนุนภาคประชาสังคม/ อปท. อื่นๆ /องค์กรอื่นๆ	(1) 452,794 (2) 48,680 (3) 20,000			521,474
	จำนวนเด็กและเยาวชนที่ร่วมกิจกรรมเล่นกีฬาหรือการออกกำลังกายที่ส่งเสริมหรือสนับสนุนโดย อปท.	คน	850							
	ร้อยละของจำนวนเด็กและเยาวชนที่เล่นกีฬาหรือการออกกำลังกายในโครงการที่ อปท. ส่งเสริมหรือสนับสนุนต่อจำนวนเด็กและเยาวชนในพื้นที่	ร้อยละ	100	2.โครงการแข่งขันกีฬา นักเรียนปฐมวัยเกมส์สถาน- ศึกษาในสังกัดเทศบาล 3.โครงการส่งเสริมสนับสนุน กีฬาเยาวชนและประชาชน ท้องถิ่น						

ที่	เกณฑ์ชีวิต	หน่วยนับ	ปริมาณงาน ในปี งบประมาณ 2559	ชื่อโครงการ/กิจกรรม ที่ อปท. ดำเนินการ/ คำอธิบายเพิ่มเติม (ถ้ามี)	หากมีได้ ดำเนินการ (เลือก✓)	วิธีดำเนินงาน (เลือกวิธี ✓)	รายจ่ายจริงที่ใช้ดำเนินการปี 2559 (ทั้งในและนอกเทศบัญญัติ)			
							งบเงินเดือน ค่าจ้าง	งบค่าตอบแทน/ งบใช้สอย/งบวัสดุ/ เงินอุดหนุน	งบลงทุน	รวม
<b>4.3.2 ภารกิจหลัก (เกณฑ์ชีวิตขั้นพัฒนา)</b>										
<b>ด้านการส่งเสริมพัฒนาสตรี</b>										
1	ร้อยละของกลุ่มสตรีที่มีรายได้เพิ่มขึ้นหรือมีงานทำต่อเนื่องหลังจากได้รับการฝึกอบรมพัฒนาฝีมือแรงงานจาก อปท.	ร้อยละ	-		( / )					
2	ร้อยละความพึงพอใจของกลุ่มสตรีที่มีต่อการฝึกอาชีพ การอบรมพัฒนาฝีมือแรงงานจาก อปท.	ร้อยละ	-		( / )					
3	ร้อยละความพึงพอใจของกลุ่มสตรีที่มีต่อโครงการส่งเสริมสุขภาพสตรีที่ อปท. จัดให้มีขึ้น	ร้อยละ	-		( / )					
4	ร้อยละความพึงพอใจของกลุ่มสตรีที่มีต่อการได้รับการดูแล สงเคราะห์ หรือฟื้นฟูจาก อปท.	ร้อยละ	-		( / )					
5	ร้อยละของโครงการของ อปท. ที่กลุ่มสตรีมีส่วนร่วมในการ คิด วางแผน ดำเนินโครงการ หรือติดตามประเมินผล	ร้อยละ	-		( / )					
<b>ด้านการส่งเสริมและพัฒนาผู้สูงอายุ</b>										
6	ร้อยละของผู้สูงอายุที่มีผลการตรวจสุขภาพในระดับปกติ หรือไม่มีสภาวะซึมเศร้าเมื่อเทียบกับผู้สูงอายุทั้งหมด	ร้อยละ	686		( )			139,600		139,600
7	ร้อยละผู้สูงอายุที่มีผลตรวจสุขภาพผิดปกติและได้รับการดูแลจาก อปท. ในการรักษาหรือส่งต่อไปยังสถานพยาบาล	ร้อยละ	1.58	โครง OPD เคลื่อนที่	( )					
8	ร้อยละความพึงพอใจของผู้สูงอายุต่อการสนับสนุนกิจกรรมของสมาคม/ชมรมผู้สูงอายุโดย อปท.	ร้อยละ	-		( / )					
9	ร้อยละของผู้สูงอายุที่ยากจนที่ได้รับการดูแลด้านอาชีพหรือรายได้เสริมจาก อปท. จนมีรายได้เพิ่มขึ้นเพียงพอสำหรับการดำรงชีพ	ร้อยละ	-		( / )					
10	ร้อยละของโครงการของ อปท. ที่กลุ่มผู้สูงอายุมีส่วนร่วมในการ คิด วางแผน ดำเนินโครงการ หรือติดตามประเมินผล	ร้อยละ	-		( / )					

ที่	เกณฑ์ชีวิต	หน่วยนับ	ปริมาณงาน ในปี งบประมาณ 2559	ชื่อโครงการ/กิจกรรม ที่ อปท. ดำเนินการ/ คำอธิบายเพิ่มเติม (ถ้ามี)	หากมิได้ ดำเนินการ (เลือก✓)	วิธีดำเนินงาน (เลือกวิธี ✓)	รายจ่ายจริงที่ใช้ดำเนินการปี 2559 (ทั้งในและนอกเทศบัญญัติ)			
							งบเงินเดือน ค่าจ้าง	งบค่าตอบแทน/ งบใช้สอย/งบวัสดุ/ เงินอุดหนุน	งบลงทุน	รวม
<b>ด้านการส่งเสริมคุณภาพชีวิตคนพิการ</b>										
11	ร้อยละของผู้พิการที่มีผลการตรวจสุขภาพในระดับปกติ ร่างกายไม่ทรุดโทรมก่อนเวลาอันควร หรือไม่มีปัญหา สภาวะซึมเศร้า	ร้อยละ	85.26	โครงการชุมชนห่วงใยใส่ใจ ผู้พิการ	( )			208,000		208,000
12	ร้อยละของผู้พิการที่มีผลตรวจสุขภาพผิดปกติและได้รับการ ดูแลหรือฟื้นฟูจาก อปท. ในการรักษา/ส่งต่อไปยัง สถานพยาบาล หรือการทำกายภาพบำบัด	ร้อยละ	14.74		( )					
13	ร้อยละความพึงพอใจของผู้พิการต่อการได้รับการดูแล สงเคราะห์ สนับสนุน หรือฟื้นฟูหรือการส่งเสริมสุขภาพจาก อปท.	ร้อยละ	-		(/)					
14	ร้อยละของผู้พิการที่ยากจนหรือไม่มีงานทำที่ได้รับการดูแล ด้านอาชีพหรือการมีงานทำจาก อปท. จนมีรายได้เพียงพอ สำหรับการดำรงชีพ	ร้อยละ	-		(/)					
15	ร้อยละของโครงการของ อปท. ที่กลุ่มผู้พิการอายุมีส่วนร่วม ในการคิด วางแผน ดำเนินโครงการ หรือติดตามประเมินผล	ร้อยละ	-		(/)					
<b>ด้านการส่งเสริมคุณภาพชีวิตผู้ติดเชื้อ/ผู้ป่วยเอดส์ ผู้ติดยาเสพติด</b>										
16	ร้อยละของผู้ติดเชื้อ/ผู้ป่วยเอดส์ที่มีผลตรวจสุขภาพผิดปกติ และได้รับการดูแลหรือฟื้นฟูจาก อปท. ในการรักษา/ส่ง ต่อไปยังสถานพยาบาล	ร้อยละ	-		(/)					
17	ร้อยละความพึงพอใจของผู้ติดเชื้อ/ผู้ป่วยเอดส์ต่อการได้รับ การดูแล สงเคราะห์ สนับสนุน หรือฟื้นฟูสุขภาพจาก อปท.	ร้อยละ	-		(/)					
18	ร้อยละของผู้ติดเชื้อ/ผู้ป่วยเอดส์ที่ยากจนหรือไม่มีงานทำที่ ได้รับการดูแลด้านอาชีพหรือการมีงานทำจาก อปท. จนมี รายได้เพียงพอสำหรับการดำรงชีพ	ร้อยละ	-		(/)					
19	ร้อยละของผู้ติดยาเสพติดได้รับการดูแลหรือฟื้นฟูจาก อปท. ที่สามารถกลับเข้าไปอยู่ในสังคมได้ตามปกติ	ร้อยละ	-		(/)					

ที่	เกณฑ์ชี้วัด	หน่วยนับ	ปริมาณงาน ในปี งบประมาณ 2559	ชื่อโครงการ/กิจกรรม ที่ อปท. ดำเนินการ/ คำอธิบายเพิ่มเติม (ถ้ามี)	หากมีได้ ดำเนินการ (เลือก✓)	วิธีดำเนินงาน (เลือกวิธี ✓)	รายจ่ายจริงที่ใช้ดำเนินการปี 2559 (ทั้งในและนอกเทศบัญญัติ)			
							งบเงินเดือน ค่าจ้าง	งบค่าตอบแทน/ งบใช้สอย/งบวัสดุ/ เงินอุดหนุน	งบลงทุน	รวม
20	ร้อยละความพึงพอใจของผู้ติดตามเสพติดต่อการได้รับการดูแล สงเคราะห์ สนับสนุน หรือฟื้นฟูสุขภาพจาก อปท.	ร้อยละ	-		( / )					
<b>ด้านการสาธารณสุขมูลฐาน</b>										
21	ร้อยละของประชาชนที่เจ็บป่วยจากโรคประจำถิ่นไม่เกินค่ามาตรฐานทางการแพทย์หรือสาธารณสุข	ร้อยละ	-		( / )					
22	ร้อยละของเด็กอายุ 0-5 ปีที่เจ็บป่วยจากการได้รับโภชนาการทางอาหารที่ไม่ถูกต้องต่อเด็กอายุ 0-5 ปีทั้งหมด	ร้อยละ	4.13		( )					
23	ร้อยละของประชากรที่เจ็บป่วยจากการได้รับโภชนาการทางอาหารที่ไม่ถูกต้องต่อประชากรทั้งหมด	ร้อยละ	-		( / )					
24	ร้อยละของเด็กอายุ 0-5 ปีที่มีปัญหาทุพโภชนาการ ซึ่งได้รับอาหารเสริม และคำแนะนำในการแก้ไขทางโภชนาการจาก อปท.	ร้อยละ	3.72		( )					
25	ร้อยละของเด็กอายุ 0-5 ปีที่ได้รับการเสริมภูมิคุ้มกันโรค (vaccines) จาก อปท. ตามเกณฑ์ของกระทรวงสาธารณสุข	ร้อยละ	100		( )					
26	ร้อยละของหญิงมีครรภ์ที่ได้รับการสนับสนุนหรือช่วยเหลือจาก อปท. ในการรับบริการฝากครรภ์ตามเกณฑ์กระทรวงสาธารณสุข	ร้อยละ	100	โครงการโรงเรียนพ่อแม่ เพื่อส่งเสริมอนามัยมารดาและทารกและหญิงตั้งครรภ์	( )			14,000		14,000
<b>ด้านการพัฒนาเด็กและเยาวชน</b>										
27	ร้อยละของเด็กและเยาวชนที่มีรูปร่างสมส่วนตามเกณฑ์ของกรมอนามัย กระทรวงสาธารณสุข	ร้อยละ	69.80		( / )					
28	ร้อยละของเด็กและเยาวชนที่ไม่ประสบปัญหาการเลี้ยงดูอย่างผิดวิธีหรือถูกกระทำทารุณกรรมจากผู้ปกครอง	ร้อยละ	-		( / )					
29	ร้อยละของเด็กและเยาวชนที่ประสบปัญหาสังคมหรือกระทำการอันเข้าข่ายอาชญากรรมเด็กและเยาวชน หรือไปเกี่ยวข้องกับยาเสพติด	ร้อยละ	-		( / )					

ที่	เกณฑ์ชีวิต	หน่วยนับ	ปริมาณงาน ในปี งบประมาณ 2559	ชื่อโครงการ/กิจกรรม ที่ อปท. ดำเนินการ/ คำอธิบายเพิ่มเติม (ถ้ามี)	หากมีได้ ดำเนินการ (เลือก✓)	วิธีดำเนินงาน (เลือกวิธี ✓)	รายจ่ายจริงที่ใช้ดำเนินการปี 2559 (ทั้งในและนอกเทศบัญญัติ)			
							งบเงินเดือน ค่าจ้าง	งบค่าตอบแทน/ งบใช้สอย/งบวัสดุ/ เงินอุดหนุน	งบลงทุน	รวม
30	ร้อยละของเด็กและเยาวชนที่ประสบปัญหาการท้องก่อนวัยอันควร	ร้อยละ	-		( / )					
31	ร้อยละของโครงการ อปท. ที่กลุ่มเด็กและเยาวชนมีส่วนร่วมในการ คิด วางแผน ดำเนินโครงการ หรือติดตามประเมินผล	ร้อยละ	-		( / )					
<b>4.3.3 การกิจเสริม (เกณฑ์ชีวิตขั้นพื้นฐาน)</b>										
1	จำนวนศูนย์พักพิง/ดูแล/ฟื้นฟูสภาพสำหรับผู้พิการในชุมชนของ อปท.	จำนวน	8		( )	<input type="checkbox"/> อปท. ดำเนินการเอง <input type="checkbox"/> อปท. ร่วมมือกับหน่วยงานอื่น <input type="checkbox"/> จ้างเหมาภาคเอกชน/องค์กรอื่น <input type="checkbox"/> สนับสนุนภาคประชาสังคม/ อปท. อื่นๆ /องค์กรอื่นๆ				
	จำนวนผู้พิการที่ได้รับการดูแล/ฟื้นฟูสภาพจาก อปท.	คน	164							
2	จำนวนสถานสงเคราะห์คนชรา/บ้านพักคนชรา/ศูนย์พักพิงผู้สูงอายุของ อปท.	จำนวน	-		( / )	<input type="checkbox"/> อปท. ดำเนินการเอง <input type="checkbox"/> อปท. ร่วมมือกับหน่วยงานอื่น <input type="checkbox"/> จ้างเหมาภาคเอกชน/องค์กรอื่น <input type="checkbox"/> สนับสนุนภาคประชาสังคม/ อปท. อื่นๆ /องค์กรอื่นๆ				
	จำนวนผู้ที่ได้รับการดูแลจากสถานสงเคราะห์คนชรา/บ้านพักคนชรา/ศูนย์พักพิงผู้สูงอายุจาก อปท.	คน	-							
3	จำนวนศูนย์ดูแลผู้สูงอายุ/สถาน Day-care ของ อปท.	จำนวน	-		( / )	<input type="checkbox"/> อปท. ดำเนินการเอง <input type="checkbox"/> อปท. ร่วมมือกับหน่วยงานอื่น <input type="checkbox"/> จ้างเหมาภาคเอกชน/องค์กรอื่น <input type="checkbox"/> สนับสนุนภาคประชาสังคม/ อปท. อื่นๆ /องค์กรอื่นๆ				
	จำนวนผู้ที่ได้รับการดูแลจากศูนย์ดูแลผู้สูงอายุ/สถาน Day-care จาก อปท.	คน	-							
4	จำนวนโครงการหรือกิจกรรมของ อปท. ในการตรวจสุขภาพร้านอาหารหรือสถานประกอบกิจการอาหารในพื้นที่	โครงการ	2	1.โครงการเฝ้าระวังด้านสุขภาพอาหารและ แฝงลอย	( )	<input type="checkbox"/> อปท. ดำเนินการเอง <input type="checkbox"/> อปท. ร่วมมือกับหน่วยงานอื่น <input type="checkbox"/> จ้างเหมาภาคเอกชน/องค์กรอื่น <input type="checkbox"/> สนับสนุนภาคประชาสังคม/ อปท. อื่นๆ /องค์กรอื่นๆ				
	จำนวนร้านอาหารหรือสถานประกอบกิจการอาหารได้รับการตรวจสุขภาพจาก อปท. ในรอบปี	ร้าน	813	2.โครงการอบรม อย ในโรงเรียน						
	ร้อยละของร้านอาหารหรือสถานประกอบกิจการอาหารได้รับการตรวจจาก อปท. ในรอบปีเทียบกับจำนวน	ร้อยละ	60.22							

ที่	เกณฑ์ชี้วัด	หน่วยนับ	ปริมาณงาน ในปี งบประมาณ 2559	ชื่อโครงการ/กิจกรรม ที่ อปท. ดำเนินการ/ คำอธิบายเพิ่มเติม (ถ้ามี)	หากมีได้ ดำเนินการ (เลือก✓)	วิธีดำเนินงาน (เลือกวิธี ✓)	รายจ่ายจริงที่ใช้ดำเนินการปี 2559 (ทั้งในและนอกเทศบัญญัติ)			
							งบเงินเดือน ค่าจ้าง	งบค่าตอบแทน/ งบใช้สอย/งบวัสดุ/ เงินอุดหนุน	งบลงทุน	รวม
	ร้านอาหารหรือสถานประกอบการทั้งหมดในพื้นที่									
5	จำนวนโครงการเกี่ยวกับการปรับปรุงสภาพที่อยู่อาศัย สำหรับคนพิการหรือผู้สูงอายุ	โครงการ	-		( / )	( ) อปท. ดำเนินการเอง ( ) อปท. ร่วมมือกับหน่วยงานอื่น ( ) จ้างเหมาภาคเอกชน/องค์กรอื่น ( ) สนับสนุนภาคประชาสังคม/ อปท. อื่นๆ /องค์กรอื่นๆ				
6	จำนวนครัวเรือนที่ไม่มีกรรมสิทธิ์ในที่อยู่อาศัยในพื้นที่ อปท.	ครัว เรือน	-		( / )					
7	จำนวนครัวเรือนผู้มีรายได้น้อยที่ไม่มีกรรมสิทธิ์ในที่อยู่ อาศัยในพื้นที่ อปท.	ครัว เรือน	-		( / )					
8	จำนวนโครงการพัฒนาที่อยู่อาศัยหรือเคหะชุมชนสำหรับผู้ มีรายได้น้อยหรือผู้ด้อยโอกาสที่ดำเนินการโดย อปท.	ร้อยละ	-		( / )	( ) อปท. ดำเนินการเอง ( ) อปท. ร่วมมือกับหน่วยงานอื่น ( ) จ้างเหมาภาคเอกชน/องค์กรอื่น ( ) สนับสนุนภาคประชาสังคม/ อปท. อื่นๆ /องค์กรอื่นๆ				
	จำนวนครัวเรือนผู้มีรายได้น้อยหรือผู้ด้อยโอกาสที่ได้รับการ ดูแลด้านที่อยู่อาศัยจาก อปท.	ร้อยละ	-							
	ร้อยละของครัวเรือนผู้มีรายได้น้อยหรือผู้ด้อยโอกาสที่ได้รับ การดูแลด้านที่อยู่อาศัยจาก อปท.	ร้อยละ	-							
9	จำนวนโครงการที่ อปท. ส่งเสริมหรืออบรมให้แก่ผู้สูงอายุ เพื่อให้มีทักษะหรือความรู้ในการดูแลเด็กอายุ 0-5 ปีที่บ้าน ได้อย่างเพียงพอ	โครงการ	-		( / )	( ) อปท. ดำเนินการเอง ( ) อปท. ร่วมมือกับหน่วยงานอื่น ( ) จ้างเหมาภาคเอกชน/องค์กรอื่น ( ) สนับสนุนภาคประชาสังคม/ อปท. อื่นๆ /องค์กรอื่นๆ				
10	จำนวนโครงการของ อปท. ที่ส่งเสริมให้ประชาชนหรือกลุ่ม อาสาสมัครมีความรู้ความเข้าใจในการดูแลผู้ที่มีอาการทาง จิต	โครงการ	-		( / )	( ) อปท. ดำเนินการเอง ( ) อปท. ร่วมมือกับหน่วยงานอื่น ( ) จ้างเหมาภาคเอกชน/องค์กรอื่น ( ) สนับสนุนภาคประชาสังคม/ อปท. อื่นๆ /องค์กรอื่นๆ				

ที่	เกณฑ์ชีวิต	หน่วยนับ	ปริมาณงาน ในปี งบประมาณ 2559	ชื่อโครงการ/กิจกรรม ที่ อปท. ดำเนินการ/ คำอธิบายเพิ่มเติม (ถ้ามี)	หากมิได้ ดำเนินการ (เลือก✓)	วิธีดำเนินงาน (เลือกวิธี ✓)	รายจ่ายจริงที่ใช้ดำเนินการปี 2559 (ทั้งในและนอกเทศบัญญัติ)			
							งบเงินเดือน ค่าจ้าง	งบค่าตอบแทน/ งบใช้สอย/งบวัสดุ/ เงินอุดหนุน	งบลงทุน	รวม
<b>4.3.4 ภารกิจเสริม (เกณฑ์ชีวิตขั้นพัฒนา)</b>										
1	ร้อยละความพึงพอใจของผู้พิการต่อศูนย์พักพิง/ดูแล/ฟื้นฟูสภาพที่ดำเนินการโดย อปท.	ร้อยละ	-		(/)					
2	ร้อยละความพึงพอใจของผู้สูงอายุต่อบริการของสถานสงเคราะห์/บ้านพักคนชรา/ศูนย์พักพิงผู้สูงอายุที่ดำเนินการโดย อปท.	ร้อยละ	-		(/)					
3	ร้อยละความพึงพอใจของผู้สูงอายุต่อบริการของศูนย์ดูแลผู้สูงอายุ/Day-care ที่ดำเนินการโดย อปท.	ร้อยละ	-		(/)					
4	ร้อยละของประชาชนที่ไม่ประสบปัญหาทุพโภชนาการจากร้านอาหารหรือสถานประกอบกิจการอาหารในเขตพื้นที่ อปท.	ร้อยละ	-		(/)					
5	ร้อยละความพึงพอใจของผู้มีรายได้น้อยหรือผู้ด้อยโอกาสที่ได้รับการดูแลด้านที่อยู่อาศัยจาก อปท.	ร้อยละ	-		(/)					
6	ร้อยละของโครงการที่เกี่ยวข้องกับการดูแลคุณภาพชีวิตของผู้สูงอายุ ผู้พิการ ผู้ป่วย เด็ก เยาวชน และสตรี ที่ทำงานเชิงบูรณาการร่วมกับหน่วยงานอื่นๆ	ร้อยละ	-		(/)					
7	ร้อยละของจำนวนเด็ก 0-5 ปีที่ประสบปัญหาการเลี้ยงดูไม่ถูกวิธีจากผู้สูงอายุในครัวเรือนต่อจำนวนเด็ก 0-5 ปีทั้งหมดที่ถูกเลี้ยงดูโดยผู้สูงอายุเพียงลำพัง	ร้อยละ	-		(/)					
8	ร้อยละของจำนวนผู้ที่มีอาการทางจิตในชุมชนได้รับการดูแลจาก อปท.	ร้อยละ	-		(/)					



## 5.แบบกรอกข้อมูลเกณฑ์ชี้วัดมาตรฐานบริการสาธารณะด้านการศึกษ สำหรับเทศบาล

สนับสนุนโดย สำนักงานคณะกรรมการการกระจายอำนาจให้แก่องค์กรปกครองส่วนท้องถิ่น สำนักงานรัฐมนตรี  
ร่วมกับ คณะรัฐศาสตร์ จุฬาลงกรณ์มหาวิทยาลัย

ชื่อองค์กรปกครองส่วนท้องถิ่น เทศบาลเมืองบุรีรัมย์ อำเภอ เมืองบุรีรัมย์ จังหวัด บุรีรัมย์

## 5.1 รายชื่อบุคลากรท้องถิ่นผู้ให้ข้อมูล/ผู้ประสานงานการกรอกข้อมูลด้านการศึกษา

ชื่อ - สกุล นางนันทน์ภัส วิชาภากร ตำแหน่ง รองปลัดเทศบาลรักษาราชการแทน ผอ.กองการศึกษา เบอร์มือถือ 088-8582126  
เบอร์โทรศัพท์ 0 4461 4616 E-mail K.suksa@hotmail.com

## 5.2 ข้อมูลทั่วไปด้านการศึกษา

ที่	ประเภทข้อมูล	หน่วยนับ	จำนวน / ปริมาณ ในปีงบประมาณ 2559 (ณ 30 ก.ย. 2559)	หมายเหตุ คำอธิบายเพิ่มเติม (ถ้ามี)
1	จำนวนเด็กอายุต่ำกว่า 18 ปี ในเขต อปท.	คน	5,184	
2	จำนวนครัวเรือนที่ยากจนและมีเด็กในครอบครัวที่อยู่ในวัยเรียน (child poverty)	ครัวเรือน	-	
	จำนวนเด็กนักเรียนที่อยู่ในครอบครัวที่ยากจน และได้รับการศึกษาจากโรงเรียน/สถานศึกษาของอปท.	คน	-	
3	พื้นที่ทำกิจกรรม ทางศาสนา ศิลปวัฒนธรรม และนันทนาการ	แห่ง	5	

ที่	ประเภทข้อมูล	หน่วยนับ	จำนวน / ปริมาณ ในปีงบประมาณ 2559 (ณ 30 ก.ย. 2559)			หมายเหตุ คำอธิบายเพิ่มเติม (ถ้ามี)
			สังกัด อปท.	สังกัด สพฐ., สอศ., หรือ สกอ.	สังกัดเอกชน/มูลนิธิ	
4	ศูนย์พัฒนาเด็กเล็ก					
	จำนวนแห่ง	แห่ง	1	-		
	จำนวนห้องเรียน	ห้องเรียน	7	-		
	จำนวนเด็กนักเรียน	คน	152	-		
	จำนวนครูและบุคลากรทางการศึกษา	คน	7	-		
5	โรงเรียนอนุบาล					
	จำนวนแห่ง	แห่ง	3	2		
	จำนวนห้องเรียน	ห้องเรียน	24	16		
	จำนวนเด็กนักเรียน	คน	711			
	จำนวนครูและบุคลากรทางการศึกษา	คน	24			
6	โรงเรียนระดับประถมศึกษา					
	จำนวนแห่ง	แห่ง	3	2		
	จำนวนห้องเรียน	ห้องเรียน	64	54		
	จำนวนเด็กนักเรียน	คน	2,669			
	จำนวนครูและบุคลากรทางการศึกษา	คน	64			
7	โรงเรียนมัธยมศึกษา					
	จำนวนแห่ง	แห่ง	2	1		
	จำนวนห้องเรียน	ห้องเรียน	46			
	จำนวนเด็กนักเรียน	คน	1,658			
	จำนวนครูและบุคลากรทางการศึกษา	คน	79			
8	โรงเรียนอาชีวศึกษา/โรงเรียนเทคนิค					
	จำนวนแห่ง	แห่ง	-	3		
	จำนวนห้องเรียน	ห้องเรียน	-	-		

ที่	ประเภทข้อมูล	หน่วยนับ	จำนวน / ปริมาณ ในปีงบประมาณ 2559 (ณ 30 ก.ย. 2559)			หมายเหตุ คำอธิบายเพิ่มเติม (ถ้ามี)
			สังกัด อปท.	สังกัด สทฐ., สอศ., หรือ สกอ.	สังกัดเอกชน/มูลนิธิ	
	จำนวนเด็กนักเรียน	คน	-	-		
	จำนวนครูและบุคลากรทางการศึกษา	คน	-	-		

9 ปัญหาเร่งด่วนหรือปัญหาความรุนแรงด้านการศึกษาในเขต อปท.

1. ....
2. ....
3. ....

10 โครงการหลักของ อปท. เพื่อแก้ไขปัญหาในด้านการศึกษา (Flagship Project)

1. ....
2. ....
3. ....

### 5.3 เกณฑ์ชี้วัดบริการสาธารณะด้านการศึกษา

ที่	เกณฑ์ชี้วัด	หน่วยนับ	ปริมาณงาน ในปี งบประมาณ 2559	ชื่อโครงการ/กิจกรรม ที่ อปท. ดำเนินการ/ คำอธิบายเพิ่มเติม (ถ้ามี)	หากมีได้ ดำเนินการ (เลือก✓)	วิธีดำเนินงาน (เลือกวิธี ✓)	รายจ่ายจริงที่ใช้ดำเนินการปี 2559 (ทั้งในและนอกเทศบัญญัติ)			
							งบเงินเดือน ค่าจ้าง	งบค่าตอบแทน/ งบใช้สอย/งบวัสดุ/ เงินอุดหนุน	งบลงทุน	รวม
<b>5.3.1 ภารกิจหลัก (เกณฑ์ชี้วัดขั้นพื้นฐาน)</b>										
<b>การศึกษาในระบบ</b>										
1	จำนวนศูนย์พัฒนาเด็กเล็กในความดูแลของ อปท.	แห่ง	1		( )	( / ) อปท. ดำเนินการเอง ( ) อปท. ร่วมมือกับหน่วยงานอื่น ( ) จ้างเหมาภาคเอกชน/องค์กรอื่น ( ) สนับสนุนภาคประชาสังคม/ อปท. อื่นๆ /องค์กรอื่นๆ				
2	จำนวนเด็กในศูนย์พัฒนาเด็กเล็กของ อปท.	คน	152		( )	( / ) อปท. ดำเนินการเอง ( ) อปท. ร่วมมือกับหน่วยงานอื่น ( ) จ้างเหมาภาคเอกชน/องค์กรอื่น				

ที่	เกณฑ์ชี้วัด	หน่วยนับ	ปริมาณงาน ในปี งบประมาณ 2559	ชื่อโครงการ/กิจกรรม ที่ อปท. ดำเนินการ/ คำอธิบายเพิ่มเติม (ถ้ามี)	หากมิได้ ดำเนินการ (เลือก ✓)	วิธีดำเนินงาน (เลือกวิธี ✓)	รายจ่ายจริงที่ใช้ดำเนินการปี 2559 (ทั้งในและนอกเทศบัญญัติ)			
							งบเงินเดือน ค่าจ้าง	งบค่าตอบแทน/ งบใช้สอย/งบวัสดุ/ เงินอุดหนุน	งบลงทุน	รวม
						( ) สนับสนุนภาคประชาสังคม/ อปท. อื่นๆ /องค์กรอื่นๆ				
3	จำนวนเด็กในศูนย์พัฒนาเด็กเล็กของ อปท. ที่ได้รับอาหารเสริม (นม) ครบถ้วน	คน	152		( )	( / ) อปท. ดำเนินการเอง ( ) อปท. ร่วมมือกับหน่วยงานอื่น ( ) จ้างเหมาภาคเอกชน/องค์กรอื่น				
	ร้อยละของเด็กในศูนย์พัฒนาเด็กเล็กที่ได้รับอาหารเสริม (นม) ครบถ้วน	ร้อยละ	100			( ) สนับสนุนภาคประชาสังคม/ อปท. อื่นๆ /องค์กรอื่นๆ				
4	จำนวนเด็กในศูนย์พัฒนาเด็กเล็กของ อปท. ที่ได้รับอาหารกลางวันที่มีคุณค่าทางโภชนาการครบถ้วน	คน	152		( )	( / ) อปท. ดำเนินการเอง ( ) อปท. ร่วมมือกับหน่วยงานอื่น ( ) จ้างเหมาภาคเอกชน/องค์กรอื่น				
	ร้อยละของเด็กในศูนย์พัฒนาเด็กเล็กของ อปท. ที่ได้รับอาหารกลางวันที่มีคุณค่าทางโภชนาการครบถ้วน	ร้อยละ	100			( ) สนับสนุนภาคประชาสังคม/ อปท. อื่นๆ /องค์กรอื่นๆ				
5	จำนวนโรงเรียนอนุบาลในความดูแลของ อปท.	แห่ง	3		( )	( / ) อปท. ดำเนินการเอง ( ) อปท. ร่วมมือกับหน่วยงานอื่น ( ) จ้างเหมาภาคเอกชน/องค์กรอื่น				
						( ) สนับสนุนภาคประชาสังคม/ อปท. อื่นๆ /องค์กรอื่นๆ				
6	จำนวนเด็กในโรงเรียนอนุบาลของ อปท.	คน	710		( )	( / ) อปท. ดำเนินการเอง ( ) อปท. ร่วมมือกับหน่วยงานอื่น ( ) จ้างเหมาภาคเอกชน/องค์กรอื่น				
						( ) สนับสนุนภาคประชาสังคม/ อปท. อื่นๆ /องค์กรอื่นๆ				
7	จำนวนเด็กในโรงเรียนอนุบาลของ อปท. ที่ได้รับอาหารเสริม (นม) ครบถ้วน	คน	710		( )	( / ) อปท. ดำเนินการเอง ( ) อปท. ร่วมมือกับหน่วยงานอื่น ( ) จ้างเหมาภาคเอกชน/องค์กรอื่น				
	ร้อยละของเด็กโรงเรียนอนุบาลของ อปท. ที่ได้รับอาหารเสริม (นม) ครบถ้วน	ร้อยละ	100			( ) สนับสนุนภาคประชาสังคม/ อปท. อื่นๆ /องค์กรอื่นๆ				

ที่	เกณฑ์ชี้วัด	หน่วยนับ	ปริมาณงาน ในปี งบประมาณ 2559	ชื่อโครงการ/กิจกรรม ที่ อปท. ดำเนินการ/ คำอธิบายเพิ่มเติม (ถ้ามี)	หากมิได้ ดำเนินการ (เลือก✓)	วิธีดำเนินงาน (เลือกวิธี ✓)	รายจ่ายจริงที่ใช้ดำเนินการปี 2559 (ทั้งในและนอกเทศบัญญัติ)			
							งบเงินเดือน ค่าจ้าง	งบค่าตอบแทน/ งบใช้สอย/งบวัสดุ/ เงินอุดหนุน	งบลงทุน	รวม
8	จำนวนเด็กในโรงเรียนอนุบาลของ อปท.ที่ได้รับอาหาร กลางวันที่มีคุณค่าทางโภชนาการครบถ้วน	คน	710		( )	( / ) อปท. ดำเนินการเอง ( ) อปท. ร่วมมือกับหน่วยงานอื่น ( ) จ้างเหมาภาคเอกชน/องค์กรอื่น ( ) สนับสนุนภาคประชาสังคม/ อปท. อื่นๆ /องค์กรอื่นๆ				
	ร้อยละของเด็กในโรงเรียนอนุบาลของ อปท.ที่ได้รับอาหาร กลางวันที่มีคุณค่าทางโภชนาการครบถ้วน	ร้อยละ	100							
9	จำนวนโรงเรียนประถมศึกษาในความดูแลของ อปท.	แห่ง	3		( )	( / ) อปท. ดำเนินการเอง ( ) อปท. ร่วมมือกับหน่วยงานอื่น ( ) จ้างเหมาภาคเอกชน/องค์กรอื่น ( ) สนับสนุนภาคประชาสังคม/ อปท. อื่นๆ /องค์กรอื่นๆ				
10	จำนวนเด็กในโรงเรียนประถมศึกษาของ อปท.	คน	2,666		( )	( / ) อปท. ดำเนินการเอง ( ) อปท. ร่วมมือกับหน่วยงานอื่น ( ) จ้างเหมาภาคเอกชน/องค์กรอื่น ( ) สนับสนุนภาคประชาสังคม/ อปท. อื่นๆ /องค์กรอื่นๆ				
11	จำนวนเด็กในโรงเรียนประถมศึกษาของ อปท. ที่ได้รับ อาหารเสริม (นม) ครบถ้วน	คน	2,666		( )	( / ) อปท. ดำเนินการเอง ( ) อปท. ร่วมมือกับหน่วยงานอื่น ( ) จ้างเหมาภาคเอกชน/องค์กรอื่น ( ) สนับสนุนภาคประชาสังคม/ อปท. อื่นๆ /องค์กรอื่นๆ				
	ร้อยละของเด็กโรงเรียนประถมศึกษาของ อปท.ที่ได้รับ อาหารเสริม (นม) ครบถ้วน	ร้อยละ	100							
12	จำนวนเด็กในโรงเรียนประถมศึกษาของ อปท.ที่ได้รับ อาหารกลางวันที่มีคุณค่าทางโภชนาการครบถ้วน	คน	2,666		( )	( / ) อปท. ดำเนินการเอง ( ) อปท. ร่วมมือกับหน่วยงานอื่น ( ) จ้างเหมาภาคเอกชน/องค์กรอื่น ( ) สนับสนุนภาคประชาสังคม/ อปท. อื่นๆ /องค์กรอื่นๆ				
	ร้อยละของเด็กในโรงเรียนประถมศึกษาของ อปท.ที่ได้รับ อาหารกลางวันที่มีคุณค่าทางโภชนาการครบถ้วน	ร้อยละ	100							
13	จำนวนโรงเรียนมัธยมศึกษาตอนต้นในความดูแลของ อปท.	แห่ง	2		( )	( / ) อปท. ดำเนินการเอง ( ) อปท. ร่วมมือกับหน่วยงานอื่น ( ) จ้างเหมาภาคเอกชน/องค์กรอื่น ( ) สนับสนุนภาคประชาสังคม/				

ที่	เกณฑ์ชี้วัด	หน่วยนับ	ปริมาณงาน ในปี งบประมาณ 2559	ชื่อโครงการ/กิจกรรม ที่ อปท. ดำเนินการ/ คำอธิบายเพิ่มเติม (ถ้ามี)	หากมิได้ ดำเนินการ (เลือก✓)	วิธีดำเนินงาน (เลือกวิธี ✓)	รายจ่ายจริงที่ใช้ดำเนินการปี 2559 (ทั้งในและนอกเทศบัญญัติ)			
							งบเงินเดือน ค่าจ้าง	งบค่าตอบแทน/ งบใช้สอย/งบวัสดุ/ เงินอุดหนุน	งบลงทุน	รวม
						อปท. อื่นๆ /องค์กรอื่นๆ				
14	จำนวนเด็กในโรงเรียนมัธยมศึกษาตอนต้นของ อปท.	คน	1,135		( )	( / ) อปท. ดำเนินการเอง ( ) อปท. ร่วมมือกับหน่วยงานอื่น ( ) จ้างเหมาภาคเอกชน/องค์กรอื่น ( ) สนับสนุนภาคประชาสังคม/ อปท. อื่นๆ /องค์กรอื่นๆ				
15	จำนวนโรงเรียนมัธยมศึกษาตอนปลายในความดูแลของ อปท.	แห่ง	2		( )	( / ) อปท. ดำเนินการเอง ( ) อปท. ร่วมมือกับหน่วยงานอื่น ( ) จ้างเหมาภาคเอกชน/องค์กรอื่น ( ) สนับสนุนภาคประชาสังคม/ อปท. อื่นๆ /องค์กรอื่นๆ				
16	จำนวนเด็กในโรงเรียนมัธยมศึกษาตอนปลายของ อปท.	คน	515		( )	( / ) อปท. ดำเนินการเอง ( ) อปท. ร่วมมือกับหน่วยงานอื่น ( ) จ้างเหมาภาคเอกชน/องค์กรอื่น ( ) สนับสนุนภาคประชาสังคม/ อปท. อื่นๆ /องค์กรอื่นๆ				
17	จำนวนโรงเรียนระดับอาชีวศึกษาในความดูแลของ อปท. (คำถามนี้สำหรับ เทศบาลนคร/เทศบาลเมือง เท่านั้น)	แห่ง	-		( / )	( ) อปท. ดำเนินการเอง ( ) อปท. ร่วมมือกับหน่วยงานอื่น ( ) จ้างเหมาภาคเอกชน/องค์กรอื่น ( ) สนับสนุนภาคประชาสังคม/ อปท. อื่นๆ /องค์กรอื่นๆ				
18	จำนวนเด็กในโรงเรียนอาชีวศึกษาของ อปท. (คำถามนี้สำหรับ เทศบาลนคร/เทศบาลเมือง เท่านั้น)	คน	-		( / )	( ) อปท. ดำเนินการเอง ( ) อปท. ร่วมมือกับหน่วยงานอื่น ( ) จ้างเหมาภาคเอกชน/องค์กรอื่น ( ) สนับสนุนภาคประชาสังคม/ อปท. อื่นๆ /องค์กรอื่นๆ				
19	จำนวนเด็กด้อยโอกาสและเด็กพิการที่ได้รับการศึกษาจาก อปท.	คน	-		( / )	( ) อปท. ดำเนินการเอง ( ) อปท. ร่วมมือกับหน่วยงานอื่น ( ) จ้างเหมาภาคเอกชน/องค์กรอื่น				

ที่	เกณฑ์ชี้วัด	หน่วยนับ	ปริมาณงาน ในปี งบประมาณ 2559	ชื่อโครงการ/กิจกรรม ที่ อปท. ดำเนินการ/ คำอธิบายเพิ่มเติม (ถ้ามี)	หากมิได้ ดำเนินการ (เลือก✓)	วิธีดำเนินงาน (เลือกวิธี ✓)	รายจ่ายจริงที่ใช้ดำเนินการปี 2559 (ทั้งในและนอกเทศบัญญัติ)			
							งบเงินเดือน ค่าจ้าง	งบค่าตอบแทน/ งบใช้สอย/งบวัสดุ/ เงินอุดหนุน	งบลงทุน	รวม
	ร้อยละของเด็กด้อยโอกาสและเด็กพิการที่ได้รับการศึกษา จาก อปท. เทียบต่อเด็กด้อยโอกาสและเด็กพิการทั้งหมด ในพื้นที่	ร้อยละ	-			( ) สนับสนุนภาคประชาสังคม/ อปท. อื่นๆ /องค์กรอื่นๆ				
20	จำนวนเด็กด้อยโอกาส เด็กพิการ หรือเด็กยากจนที่ได้รับ การสนับสนุนด้านการเงินจาก อปท.	คน	-		( / )	( ) อปท. ดำเนินการเอง ( ) อปท. ร่วมมือกับหน่วยงานอื่น ( ) จ้างเหมาภาคเอกชน/องค์กรอื่น ( ) สนับสนุนภาคประชาสังคม/ อปท. อื่นๆ /องค์กรอื่นๆ				
	ร้อยละของเด็กด้อยโอกาส เด็กพิการ หรือเด็กยากจนที่ ได้รับการสนับสนุนด้านการเงินจาก อปท. เทียบกับเด็ก ด้อยโอกาส ผู้พิการ หรือเด็กยากจนทั้งหมดในพื้นที่	ร้อยละ	-							
21	จำนวนเด็กพิเศษ (เด็กที่ต้องการความช่วยเหลือเป็นพิเศษ) ที่ได้รับการศึกษาจากโรงเรียนสังกัด อปท.	คน	-		( / )	( ) อปท. ดำเนินการเอง ( ) อปท. ร่วมมือกับหน่วยงานอื่น ( ) จ้างเหมาภาคเอกชน/องค์กรอื่น ( ) สนับสนุนภาคประชาสังคม/ อปท. อื่นๆ /องค์กรอื่นๆ				
	ร้อยละของเด็กพิเศษ (เด็กที่ต้องการความช่วยเหลือเป็นพิเศษ) ที่ได้รับการศึกษาจาก อปท. เทียบกับจำนวน เด็กพิเศษทั้งหมดในพื้นที่	ร้อยละ	-							
22	จำนวนหลักสูตรการศึกษาของท้องถิ่นที่พัฒนาขึ้นใน โรงเรียนสังกัด อปท.	จำนวน	-		( / )	( ) อปท. ดำเนินการเอง ( ) อปท. ร่วมมือกับหน่วยงานอื่น ( ) จ้างเหมาภาคเอกชน/องค์กรอื่น ( ) สนับสนุนภาคประชาสังคม/ อปท. อื่นๆ /องค์กรอื่นๆ				
	จำนวนเด็กนักเรียนที่ศึกษาหลักสูตรท้องถิ่นที่ อปท. พัฒนาขึ้น	คน	-							
23	จำนวนหลักสูตรในระบบสองภาษาในโรงเรียนสังกัด อปท.	จำนวน	-		( / )	( ) อปท. ดำเนินการเอง ( ) อปท. ร่วมมือกับหน่วยงานอื่น ( ) จ้างเหมาภาคเอกชน/องค์กรอื่น ( ) สนับสนุนภาคประชาสังคม/ อปท. อื่นๆ /องค์กรอื่นๆ				
	จำนวนเด็กนักเรียนที่เข้าศึกษาในระบบสองภาษาของ โรงเรียนสังกัด อปท.	คน	-							
24	จำนวนหลักสูตรที่เน้นความเป็นเลิศเฉพาะทางในโรงเรียน สังกัด อปท.	จำนวน	-		( / )	( ) อปท. ดำเนินการเอง ( ) อปท. ร่วมมือกับหน่วยงานอื่น ( ) จ้างเหมาภาคเอกชน/องค์กรอื่น ( ) สนับสนุนภาคประชาสังคม/ อปท. อื่นๆ /องค์กรอื่นๆ				
	จำนวนเด็กนักเรียนที่เข้าศึกษาในโรงเรียน อปท. ที่เน้น ความเป็นเลิศเฉพาะทางในโรงเรียนสังกัด อปท.	คน	-							

ที่	เกณฑ์ชี้วัด	หน่วยนับ	ปริมาณงาน ในปี งบประมาณ 2559	ชื่อโครงการ/กิจกรรม ที่ อปท. ดำเนินการ/ คำอธิบายเพิ่มเติม (ถ้ามี)	หากมิได้ ดำเนินการ (เลือก✓)	วิธีดำเนินงาน (เลือกวิธี ✓)	รายจ่ายจริงที่ใช้ดำเนินการปี 2559 (ทั้งในและนอกเทศบัญญัติ)			
							งบเงินเดือน ค่าจ้าง	งบค่าตอบแทน/ งบใช้สอย/งบวัสดุ/ เงินอุดหนุน	งบลงทุน	รวม
25	จำนวนกิจกรรม/โครงการส่งเสริมการเรียนรู้-ทักษะการ เรียน-การกวาดวิชา-การสอนเสริมของเด็กนักเรียนต่อปีใน โรงเรียนสังกัด อปท.	จำนวน	-		( / )	( ) อปท. ดำเนินการเอง ( ) อปท. ร่วมมือกับหน่วยงานอื่น ( ) จ้างเหมาภาคเอกชน/องค์กรอื่น ( ) สนับสนุนภาคประชาสังคม/ อปท. อื่นๆ /องค์กรอื่นๆ				
	จำนวนเด็กนักเรียนที่ได้รับการส่งเสริมการเรียนรู้-ทักษะ การเรียน-การกวาดวิชา-การสอนเสริมจากโรงเรียนสังกัด อปท.	คน	-							
26	จำนวนกิจกรรม/โครงการส่งเสริมอาชีพในโรงเรียนสังกัด อปท.	จำนวน	-		( / )	( ) อปท. ดำเนินการเอง ( ) อปท. ร่วมมือกับหน่วยงานอื่น ( ) จ้างเหมาภาคเอกชน/องค์กรอื่น ( ) สนับสนุนภาคประชาสังคม/ อปท. อื่นๆ /องค์กรอื่นๆ				
	จำนวนนักเรียนที่ได้รับการฝึกอาชีพในโรงเรียนสังกัด อปท.	คน	-							
27	จำนวนกิจกรรม/โครงการส่งเสริมภาษาต่างประเทศใน โรงเรียนสังกัด อปท.	จำนวน	-		( / )	( ) อปท. ดำเนินการเอง ( ) อปท. ร่วมมือกับหน่วยงานอื่น ( ) จ้างเหมาภาคเอกชน/องค์กรอื่น ( ) สนับสนุนภาคประชาสังคม/ อปท. อื่นๆ /องค์กรอื่นๆ				
	จำนวนนักเรียนที่ได้การเรียนเสริมภาษาต่างประเทศใน โรงเรียนสังกัด อปท.	คน	-							
28	จำนวนกิจกรรม/โครงการส่งเสริมการเรียนรู้เกี่ยวกับ เทคโนโลยี วิทยาศาสตร์ หรือทักษะคอมพิวเตอร์ใน โรงเรียนสังกัด อปท.	จำนวน	-		( / )	( ) อปท. ดำเนินการเอง ( ) อปท. ร่วมมือกับหน่วยงานอื่น ( ) จ้างเหมาภาคเอกชน/องค์กรอื่น ( ) สนับสนุนภาคประชาสังคม/ อปท. อื่นๆ /องค์กรอื่นๆ				
	จำนวนนักเรียนที่ได้รับการส่งเสริมการเรียนรู้ด้าน เทคโนโลยี วิทยาศาสตร์ หรือทักษะคอมพิวเตอร์ใน โรงเรียนสังกัด อปท.	คน	-							
29	จำนวนกิจกรรม/โครงการส่งเสริมการอนุรักษ์ศิลปะ วัฒนธรรม ประเพณี ศาสนา และภูมิปัญญาพื้นบ้านใน โรงเรียนสังกัด อปท.	จำนวน	-		( / )	( ) อปท. ดำเนินการเอง ( ) อปท. ร่วมมือกับหน่วยงานอื่น ( ) จ้างเหมาภาคเอกชน/องค์กรอื่น ( ) สนับสนุนภาคประชาสังคม/ อปท. อื่นๆ /องค์กรอื่นๆ				



ที่	เกณฑ์ชีวิต	หน่วยนับ	ปริมาณงาน ในปี งบประมาณ 2559	ชื่อโครงการ/กิจกรรม ที่ อปท. ดำเนินการ/ คำอธิบายเพิ่มเติม (ถ้ามี)	หากมิได้ ดำเนินการ (เลือก ✓)	วิธีดำเนินงาน (เลือกวิธี ✓)	รายจ่ายจริงที่ใช้ดำเนินการปี 2559 (ทั้งในและนอกเทศบัญญัติ)			
							งบเงินเดือน ค่าจ้าง	งบค่าตอบแทน/ งบใช้สอย/งบวัสดุ/ เงินอุดหนุน	งบลงทุน	รวม
	จำนวนนักเรียนที่ได้รับการเรียนรู้ด้านศิลปะ วัฒนธรรม ประเพณี ศาสนา และภูมิปัญญาพื้นบ้านในโรงเรียนสังกัด อปท.	คน	-							
30	จำนวนกิจกรรม/โครงการส่งเสริมการเรียนรู้-ทักษะการ เรียน-การกวตวิชาของเด็กนักเรียนต่อปีในโรงเรียนสังกัด อื่นๆ ที่ อปท. ให้การสนับสนุน	จำนวน	-		( / )	( ) อปท. ดำเนินการเอง ( ) อปท. ร่วมมือกับหน่วยงานอื่น ( ) จ้างเหมาภาคเอกชน/องค์กรอื่น ( ) สนับสนุนภาคประชาสังคม/ อปท. อื่นๆ /องค์กรอื่นๆ				
	จำนวนเด็กนักเรียนที่ได้รับการส่งเสริมการเรียนรู้-ทักษะ การเรียน-การกวตวิชาจากโรงเรียนสังกัดอื่นๆ ที่ อปท.ให้ การสนับสนุน	คน	-							
31	จำนวนกิจกรรม/โครงการส่งเสริมอาชีพในโรงเรียนสังกัด อื่นๆ ที่ อปท. ให้การสนับสนุน	จำนวน	-		( / )	( ) อปท. ดำเนินการเอง ( ) อปท. ร่วมมือกับหน่วยงานอื่น ( ) จ้างเหมาภาคเอกชน/องค์กรอื่น ( ) สนับสนุนภาคประชาสังคม/ อปท. อื่นๆ /องค์กรอื่นๆ				
	จำนวนนักเรียนที่ได้รับการฝึกอาชีพในโรงเรียนสังกัดอื่นๆ ที่ อปท. ให้การสนับสนุน	คน	-							
32	จำนวนกิจกรรม/โครงการส่งเสริมภาษาต่างประเทศใน โรงเรียนสังกัดอื่นๆ ที่ อปท. ให้การสนับสนุน	จำนวน	-		( / )	( ) อปท. ดำเนินการเอง ( ) อปท. ร่วมมือกับหน่วยงานอื่น ( ) จ้างเหมาภาคเอกชน/องค์กรอื่น ( ) สนับสนุนภาคประชาสังคม/ อปท. อื่นๆ /องค์กรอื่นๆ				
	จำนวนนักเรียนที่ได้การเรียนเสริมภาษาต่างประเทศใน โรงเรียนสังกัดอื่นๆ ที่ อปท. ให้การสนับสนุน	คน	-							
33	จำนวนกิจกรรม/โครงการส่งเสริมการเรียนรู้เกี่ยวกับ เทคโนโลยี วิทยาศาสตร์ หรือทักษะคอมพิวเตอร์ใน โรงเรียนสังกัดอื่นๆ ที่ อปท. ให้การสนับสนุน	จำนวน	-		( / )	( ) อปท. ดำเนินการเอง ( ) อปท. ร่วมมือกับหน่วยงานอื่น ( ) จ้างเหมาภาคเอกชน/องค์กรอื่น ( ) สนับสนุนภาคประชาสังคม/ อปท. อื่นๆ /องค์กรอื่นๆ				
	จำนวนนักเรียนที่ได้รับการส่งเสริมการเรียนรู้ด้าน เทคโนโลยี วิทยาศาสตร์ หรือทักษะคอมพิวเตอร์ใน โรงเรียนสังกัดอื่นๆ ที่ อปท. ให้การสนับสนุน	คน	-							

ที่	เกณฑ์ชี้วัด	หน่วยนับ	ปริมาณงาน ในปี งบประมาณ 2559	ชื่อโครงการ/กิจกรรม ที่ อปท. ดำเนินการ/ คำอธิบายเพิ่มเติม (ถ้ามี)	หากมิได้ ดำเนินการ (เลือก✓)	วิธีดำเนินงาน (เลือกวิธี ✓)	รายจ่ายจริงที่ใช้ดำเนินการปี 2559 (ทั้งในและนอกเทศบัญญัติ)			
							งบเงินเดือน ค่าจ้าง	งบค่าตอบแทน/ งบใช้สอย/งบวัสดุ/ เงินอุดหนุน	งบลงทุน	รวม
34	จำนวนกิจกรรม/โครงการส่งเสริมการอนุรักษ์ศิลปะ วัฒนธรรม ประเพณี ศาสนา และภูมิปัญญาพื้นบ้านใน โรงเรียนสังกัดอื่นๆ ที่ อปท. ให้การสนับสนุน	จำนวน	-		( / )	( ) อปท. ดำเนินการเอง ( ) อปท. ร่วมมือกับหน่วยงานอื่น ( ) จ้างเหมาภาคเอกชน/องค์กรอื่น ( ) สนับสนุนภาคประชาสังคม/ อปท. อื่นๆ /องค์กรอื่นๆ				
	จำนวนนักเรียนที่ได้รับการเรียนรู้ด้านศิลปะ วัฒนธรรม ประเพณี ศาสนา และภูมิปัญญาพื้นบ้านในโรงเรียนสังกัด อื่นๆ ที่ อปท. ให้การสนับสนุน	คน	-							
35	จำนวนกิจกรรม/โครงการของ อปท. ในการส่งเสริมหรือ ขยายโอกาสทางการศึกษาให้เด็กด้อยโอกาส เด็กในพื้นที่ ห่างไกล/ที่ราบสูง หรือเด็กชายขอบ	จำนวน	-		( / )	( ) อปท. ดำเนินการเอง ( ) อปท. ร่วมมือกับหน่วยงานอื่น ( ) จ้างเหมาภาคเอกชน/องค์กรอื่น ( ) สนับสนุนภาคประชาสังคม/ อปท. อื่นๆ /องค์กรอื่นๆ				
	จำนวนนักเรียนจากกลุ่มผู้ด้อยโอกาส เด็กในพื้นที่ห่างไกล/ ที่ราบสูง หรือเด็กชายขอบที่ได้รับโอกาสทางการศึกษา จาก อปท.	คน	-							
<b>การศึกษานอกระบบ/การศึกษาตามอัธยาศัย</b>										
36	จำนวนที่อ่านหนังสือประจำหมู่บ้าน/ตำบลที่ อปท. ให้การ สนับสนุน	แห่ง	-		( / )	( ) อปท. ดำเนินการเอง ( ) อปท. ร่วมมือกับหน่วยงานอื่น ( ) จ้างเหมาภาคเอกชน/องค์กรอื่น ( ) สนับสนุนภาคประชาสังคม/ อปท. อื่นๆ /องค์กรอื่นๆ				
37	จำนวนห้องสมุดประชาชนหรือห้องสมุดที่มีได้อยู่ใน สถานศึกษา ซึ่งดูแลหรือบริหารโดย อปท.	แห่ง	-		( / )	( ) อปท. ดำเนินการเอง ( ) อปท. ร่วมมือกับหน่วยงานอื่น ( ) จ้างเหมาภาคเอกชน/องค์กรอื่น ( ) สนับสนุนภาคประชาสังคม/ อปท. อื่นๆ /องค์กรอื่นๆ				
38	จำนวนห้องสมุดประชาชนหรือห้องสมุดที่มีได้อยู่ใน สถานศึกษา ที่ อปท. ให้การสนับสนุน	แห่ง	-		( / )	( ) อปท. ดำเนินการเอง ( ) อปท. ร่วมมือกับหน่วยงานอื่น ( ) จ้างเหมาภาคเอกชน/องค์กรอื่น ( ) สนับสนุนภาคประชาสังคม/ อปท. อื่นๆ /องค์กรอื่นๆ				

ที่	เกณฑ์ชี้วัด	หน่วยนับ	ปริมาณงาน ในปี งบประมาณ 2559	ชื่อโครงการ/กิจกรรม ที่ อปท. ดำเนินการ/ คำอธิบายเพิ่มเติม (ถ้ามี)	หากมีได้ ดำเนินการ (เลือก✓)	วิธีดำเนินงาน (เลือกวิธี ✓)	รายจ่ายจริงที่ใช้ดำเนินการปี 2559 (ทั้งในและนอกเทศบัญญัติ)			
							งบเงินเดือน ค่าจ้าง	งบค่าตอบแทน/ งบใช้สอย/งบวัสดุ/ เงินอุดหนุน	งบลงทุน	รวม
39	จำนวนศูนย์การศึกษานอกห้องเรียนของ อปท.	แห่ง	-		( / )	( ) อปท. ดำเนินการเอง ( ) อปท. ร่วมมือกับหน่วยงานอื่น ( ) จ้างเหมาภาคเอกชน/องค์กรอื่น ( ) สนับสนุนภาคประชาสังคม/ อปท. อื่นๆ /องค์กรอื่นๆ				
40	จำนวนศูนย์การศึกษานอกห้องเรียนที่ อปท. ให้การสนับสนุน	แห่ง	-		( / )	( ) อปท. ดำเนินการเอง ( ) อปท. ร่วมมือกับหน่วยงานอื่น ( ) จ้างเหมาภาคเอกชน/องค์กรอื่น ( ) สนับสนุนภาคประชาสังคม/ อปท. อื่นๆ /องค์กรอื่นๆ				
41	จำนวนศูนย์การเรียนรู้หรือศูนย์เทคโนโลยีที่ดูแลหรือบริหารงานโดย อปท.	แห่ง	-		( / )	( ) อปท. ดำเนินการเอง ( ) อปท. ร่วมมือกับหน่วยงานอื่น ( ) จ้างเหมาภาคเอกชน/องค์กรอื่น ( ) สนับสนุนภาคประชาสังคม/ อปท. อื่นๆ /องค์กรอื่นๆ				
42	จำนวนศูนย์การเรียนรู้หรือศูนย์เทคโนโลยีที่ อปท. ให้การสนับสนุน	แห่ง	-		( / )	( ) อปท. ดำเนินการเอง ( ) อปท. ร่วมมือกับหน่วยงานอื่น ( ) จ้างเหมาภาคเอกชน/องค์กรอื่น ( ) สนับสนุนภาคประชาสังคม/ อปท. อื่นๆ /องค์กรอื่นๆ				
43	จำนวนศูนย์เทคโนโลยีการศึกษา ศูนย์คอมพิวเตอร์ ศูนย์ไอซีที (ICT) ศูนย์เรียนรู้วิทยาศาสตร์และเทคโนโลยี ศูนย์การเรียนรู้เสมือนจริง (TK Park) หรือห้องสมุดมีชีวิต เป็นต้น ที่ อปท. ดูแลหรือบริหารจัดการ	แห่ง	-		( / )	( ) อปท. ดำเนินการเอง ( ) อปท. ร่วมมือกับหน่วยงานอื่น ( ) จ้างเหมาภาคเอกชน/องค์กรอื่น ( ) สนับสนุนภาคประชาสังคม/ อปท. อื่นๆ /องค์กรอื่นๆ				
44	จำนวนกิจกรรม/โครงการอบรมส่งเสริมทักษะหรือการเรียนรู้สำหรับประชาชนทั่วไปในการใช้ชีวิตประจำวัน สิทธิหน้าที่ของพลเมือง หรือความรู้ในทางกฎหมายที่ อปท. ให้การสนับสนุนหรือจัดให้มีขึ้น	จำนวน	-		( / )	( ) อปท. ดำเนินการเอง ( ) อปท. ร่วมมือกับหน่วยงานอื่น ( ) จ้างเหมาภาคเอกชน/องค์กรอื่น ( ) สนับสนุนภาคประชาสังคม/				

ที่	เกณฑ์ชีวิต	หน่วยนับ	ปริมาณงาน ในปี งบประมาณ 2559	ชื่อโครงการ/กิจกรรม ที่ อปท. ดำเนินการ/ คำอธิบายเพิ่มเติม (ถ้ามี)	หากมิได้ ดำเนินการ (เลือก✓)	วิธีดำเนินงาน (เลือกวิธี ✓)  อปท. อื่นๆ /องค์กรอื่นๆ	รายจ่ายจริงที่ใช้ดำเนินการปี 2559 (ทั้งในและนอกเทศบัญญัติ)			
							งบเงินเดือน ค่าจ้าง	งบค่าตอบแทน/ งบใช้สอย/งบวัสดุ/ เงินอุดหนุน	งบลงทุน	รวม
	จำนวนประชาชนที่ได้รับการอบรมทักษะความรู้ทั่วไปจาก อปท.	คน	-							
45	จำนวนกิจกรรม/โครงการของ อปท. ที่ส่งเสริมการเรียนรู้ หรือการเข้าถึงเทคโนโลยีการสื่อสารหรืออินเทอร์เน็ตเพื่อ ส่งเสริมการเรียนรู้ตลอดชีวิตการสร้างงานหรือนวัตกรรม หรือการพัฒนาเศรษฐกิจ	จำนวน	-		( / )	( ) อปท. ดำเนินการเอง ( ) อปท. ร่วมมือกับหน่วยงานอื่น ( ) จ้างเหมาภาคเอกชน/องค์กรอื่น ( ) สนับสนุนภาคประชาสังคม/ อปท. อื่นๆ /องค์กรอื่นๆ				
	จำนวนประชาชนที่เข้าร่วมหรือได้ใช้ประโยชน์จากการ ส่งเสริมการเรียนรู้หรือการฝึกอบรมด้านเทคโนโลยีการ สื่อสารจาก อปท.	คน	-							

## 5.3.2 การกิจหลัก (เกณฑ์ชีวิตขั้นพัฒนา)

การศึกษาในระบบ										
1	ร้อยละของจำนวนเด็กเล็กในศูนย์พัฒนาเด็กเล็กของ อปท. ต่อเด็กอายุ 2-4 ขวบทั้งหมดในเขต อปท.	ร้อยละ	80		( )					
2	ร้อยละของจำนวนเด็กนักเรียนในโรงเรียนอนุบาลของ อปท. ต่อเด็กอายุ 5-6 ขวบทั้งหมดในเขต	ร้อยละ	80		( )					
3	ร้อยละของจำนวนเด็กนักเรียนในโรงเรียนประถมศึกษา อปท. ต่อเด็กอายุ 7-12 ขวบทั้งหมดในเขต	ร้อยละ	80		( )					
4	ร้อยละของจำนวนเด็กนักเรียนในโรงเรียนระดับ มัธยมศึกษาตอนต้นของ อปท. ต่อเด็กอายุ 13-15 ปี ทั้งหมดในเขต อปท.	ร้อยละ	70		( )					
5	ร้อยละของจำนวนเด็กนักเรียนในโรงเรียนระดับ มัธยมศึกษาตอนปลายหรือโรงเรียนอาชีวศึกษาของ อปท. ต่อเด็กอายุ 16-18 ปีทั้งหมดในเขต อปท.	ร้อยละ	65		( )					

ที่	เกณฑ์ชี้วัด	หน่วยนับ	ปริมาณงาน ในปี งบประมาณ 2559	ชื่อโครงการ/กิจกรรม ที่ อปท. ดำเนินการ/ คำอธิบายเพิ่มเติม (ถ้ามี)	หากมิได้ ดำเนินการ (เลือก✓)	วิธีดำเนินงาน (เลือกวิธี ✓)	รายจ่ายจริงที่ใช้ดำเนินการปี 2559 (ทั้งในและนอกเทศบัญญัติ)			
							งบเงินเดือน ค่าจ้าง	งบค่าตอบแทน/ งบใช้สอย/งบวัสดุ/ เงินอุดหนุน	งบลงทุน	รวม
6	อัตราการหยุดเรียนกลางคัน (drop-out rate) ของ นักเรียนในโรงเรียน/สถานศึกษาสังกัด อปท.	ร้อยละ	-		( )					
7	ร้อยละของประชากรในเขต อปท. ที่มีอายุตั้งแต่ 25 ปีขึ้นไป ที่สามารถอ่านออกเขียนได้ (literacy rate) (คำถามนี้สำหรับ เทศบาลนคร/เทศบาลเมือง เท่านั้น)	ร้อยละ	85		( )					
8	ร้อยละของเด็กนักเรียนในโรงเรียนสังกัด อปท. ที่มีผลการสอบ O-NET ในกลุ่มวิชาสามัญสูง กว่าค่าเฉลี่ยของจังหวัด				( )					
	8.1 ระดับประถมศึกษาปีที่ 6	ร้อยละ	47							
	8.2 ระดับมัธยมศึกษาปีที่ 3	ร้อยละ	53							
	8.3 ระดับมัธยมศึกษาปีที่ 6	ร้อยละ	46							
9	ร้อยละของเด็กนักเรียนในโรงเรียน/สถานศึกษาสังกัด อปท. ที่เรียนต่อในระดับที่สูงขึ้นหรือ สามารถหางานทำได้ในระยะเวลา 1 ปี				( )					
	9.1 ระดับประถมศึกษาปีที่ 6	ร้อยละ	99							
	9.2 ระดับมัธยมศึกษาปีที่ 3	ร้อยละ	93							
	9.3 ระดับมัธยมศึกษาปีที่ 6	ร้อยละ	79							
	9.4 ระดับอาชีวศึกษา (คำถามนี้สำหรับ เทศบาลนคร/เทศบาลเมือง เท่านั้น)	ร้อยละ	-							
<b>การศึกษานอกระบบ/การศึกษาตามอัธยาศัย</b>										
10	ร้อยละของประชาชนที่ได้เข้าร่วมในโครงการส่งเสริมการ เรียนรู้นอกห้องเรียน/การเรียนรู้ตามอัธยาศัยที่ดำเนินการ โดย อปท. ในปีงบประมาณ	ร้อยละ	37		( )					
11	ร้อยละของเด็กและเยาวชนซึ่งเป็นผู้พิการและด้อยโอกาส ได้รับการศึกษาขั้นพื้นฐานนอกระบบหรือการศึกษาตาม อัธยาศัยจาก อปท. ในปีงบประมาณ	ร้อยละ	100		( )					

ที่	เกณฑ์ชีวิต	หน่วยนับ	ปริมาณงาน ในปี งบประมาณ 2559	ชื่อโครงการ/กิจกรรม ที่ อปท. ดำเนินการ/ คำอธิบายเพิ่มเติม (ถ้ามี)	หากมิได้ ดำเนินการ (เลือก✓)	วิธีดำเนินงาน (เลือกวิธี ✓)	รายจ่ายจริงที่ใช้ดำเนินการปี 2559 (ทั้งในและนอกเทศบัญญัติ)			
							งบเงินเดือน ค่าจ้าง	งบค่าตอบแทน/ งบใช้สอย/งบวัสดุ/ เงินอุดหนุน	งบลงทุน	รวม
12	ร้อยละความพึงพอใจของประชาชนต่อการส่งเสริมการเรียนรู้นอกห้องเรียน/การเรียนรู้ตามอัธยาศัยที่ได้รับจาก อปท.	ร้อยละ	87		( )					
13	ร้อยละความพึงพอใจของเด็กและเยาวชนซึ่งเป็นผู้พิการ และด้อยโอกาสที่ได้รับการศึกษาขั้นพื้นฐานนอกระบบ หรือการศึกษาตามอัธยาศัยจาก อปท.	ร้อยละ	94		( )					
<b>5.3.3 การกิจเสริม (เกณฑ์ชีวิตขั้นพื้นฐาน)</b>										
1	จำนวนโครงการหรือกิจกรรมที่ อปท. ดำเนินการร่วมมือกับวิทยาลัยชุมชนในการเรียนรู้หรือการจัดการศึกษานอกระบบให้แก่ประชาชน	โครงการ	-		( / )	( ) อปท. ดำเนินการเอง ( ) อปท. ร่วมมือกับหน่วยงานอื่น ( ) จ้างเหมาภาคเอกชน/องค์กรอื่น ( ) สนับสนุนภาคประชาสังคม/ อปท. อื่นๆ /องค์กรอื่นๆ				
2	จำนวนโครงการหรือกิจกรรมที่ อปท. ดำเนินการร่วมกับสถาบันอุดมศึกษาหรือวิทยาลัยอาชีวศึกษา หรือส่วนราชการต่างๆ ในการส่งเสริมการเรียนรู้หรือการพัฒนาทักษะฝีมือแรงงาน	โครงการ	-		( / )	( ) อปท. ดำเนินการเอง ( ) อปท. ร่วมมือกับหน่วยงานอื่น ( ) จ้างเหมาภาคเอกชน/องค์กรอื่น ( ) สนับสนุนภาคประชาสังคม/ อปท. อื่นๆ /องค์กรอื่นๆ				
3	จำนวนโครงการที่ อปท. ดำเนินการร่วมกับภาคเอกชน ภาคอุตสาหกรรม หรือผู้ประกอบการในการส่งเสริมการเรียนรู้หรือการพัฒนาทักษะฝีมือแรงงาน	โครงการ	-		( / )	( ) อปท. ดำเนินการเอง ( ) อปท. ร่วมมือกับหน่วยงานอื่น ( ) จ้างเหมาภาคเอกชน/องค์กรอื่น ( ) สนับสนุนภาคประชาสังคม/ อปท. อื่นๆ /องค์กรอื่นๆ				

ที่	เกณฑ์ชี้วัด	หน่วยนับ	ปริมาณงาน ในปี งบประมาณ 2559	ชื่อโครงการ/กิจกรรม ที่ อปท. ดำเนินการ/ คำอธิบายเพิ่มเติม (ถ้ามี)	หากมิได้ ดำเนินการ (เลือก✓)	วิธีดำเนินงาน (เลือกวิธี ✓)	รายจ่ายจริงที่ใช้ดำเนินการปี 2559 (ทั้งในและนอกเทศบัญญัติ)			
							งบเงินเดือน ค่าจ้าง	งบค่าตอบแทน/ งบใช้สอย/งบวัสดุ/ เงินอุดหนุน	งบลงทุน	รวม
4	จำนวนโครงการหรือกิจกรรมที่ อปท. ดำเนินการเพื่อส่งเสริมการเรียนรู้หรือการพัฒนาศักยภาพของเด็กที่มีความสามารถพิเศษเป็นการเฉพาะ	โครงการ	3	1.โครงการแข่งขันคนเก่งโรงเรียนท้องถิ่น 2.โครงการแข่งขันทักษะวิชาการ 3.โครงการจัดส่งนักกีฬาเข้าร่วมการแข่งขันกีฬานักเรียน อปท. ภาคตะวันออกเฉียงเหนือ	( )	( / ) อปท. ดำเนินการเอง ( ) อปท. ร่วมมือกับหน่วยงานอื่น ( ) จ้างเหมาภาคเอกชน/องค์กรอื่น ( ) สนับสนุนภาคประชาสังคม/อปท. อื่นๆ /องค์กรอื่นๆ		(1) 14,966 (2) 99,680 (3) 452,794		567,440
5	จำนวนโครงการหรือกิจกรรมที่ อปท. ดำเนินการเพื่อให้การช่วยเหลือแก่เด็กที่หยุดเรียนกลางคัน (drop out) ให้ได้รับการศึกษาตามสมควร	โครงการ	-		( / )	( ) อปท. ดำเนินการเอง ( ) อปท. ร่วมมือกับหน่วยงานอื่น ( ) จ้างเหมาภาคเอกชน/องค์กรอื่น ( ) สนับสนุนภาคประชาสังคม/อปท. อื่นๆ /องค์กรอื่นๆ				
	จำนวนเด็กที่หยุดเรียนกลางคัน (drop out) ที่ได้รับการช่วยเหลือจาก อปท.	คน	-							
6	จำนวนโครงการเพื่อส่งเสริมการศึกษาหรือการเรียนรู้ที่มีมาตรฐาน/คุณภาพ ซึ่ง อปท.ดำเนินการร่วมกับหน่วยงานภายนอก/สถาบันอุดมศึกษา/องค์กรวิชาชีพ/สถานศึกษาในต่างประเทศ/องค์กรระหว่างประเทศ	โครงการ	-		( / )	( ) อปท. ดำเนินการเอง ( ) อปท. ร่วมมือกับหน่วยงานอื่น ( ) จ้างเหมาภาคเอกชน/องค์กรอื่น ( ) สนับสนุนภาคประชาสังคม/อปท. อื่นๆ /องค์กรอื่นๆ				
7	จำนวนโครงการนักเรียนแลกเปลี่ยน (exchange student/exchange program) กับสถาบันการศึกษาในต่างประเทศ หรือสถาบันการศึกษาชั้นนำในประเทศ	โครงการ	-		( / )	( ) อปท. ดำเนินการเอง ( ) อปท. ร่วมมือกับหน่วยงานอื่น ( ) จ้างเหมาภาคเอกชน/องค์กรอื่น ( ) สนับสนุนภาคประชาสังคม/อปท. อื่นๆ /องค์กรอื่นๆ				
8	จำนวนโครงการส่งเสริมการประกวดความรู้ความสามารถหรือทักษะของเด็กนักเรียนสังกัด อปท. ในการศึกษา การประดิษฐ์ วิทยาศาสตร์และเทคโนโลยี ในระดับภูมิภาค ระดับประเทศ หรือระหว่างประเทศ	โครงการ	1	โครงการแข่งขันทักษะวิชาการ	( )	( / ) อปท. ดำเนินการเอง ( ) อปท. ร่วมมือกับหน่วยงานอื่น ( ) จ้างเหมาภาคเอกชน/องค์กรอื่น ( ) สนับสนุนภาคประชาสังคม/อปท. อื่นๆ /องค์กรอื่นๆ		99,680		99,680

ที่	เกณฑ์ชีวิต	หน่วยนับ	ปริมาณงาน ในปี งบประมาณ 2559	ชื่อโครงการ/กิจกรรม ที่ อปท. ดำเนินการ/ คำอธิบายเพิ่มเติม (ถ้ามี)	หากมิได้ ดำเนินการ (เลือก✓)	วิธีดำเนินงาน (เลือกวิธี ✓)	รายจ่ายจริงที่ใช้ดำเนินการปี 2559 (ทั้งในและนอกเทศบัญญัติ)			
							งบเงินเดือน ค่าจ้าง	งบค่าตอบแทน/ งบใช้สอย/งบวัสดุ/ เงินอุดหนุน	งบลงทุน	รวม
<b>5.3.4 ภารกิจเสริม (เกณฑ์ชีวิตขั้นพัฒนา)</b>										
1	ร้อยละความพึงพอใจของเด็กนักเรียนหรือผู้ที่เข้าร่วมโครงการส่งเสริมคุณภาพมาตรฐานการศึกษาซึ่ง อปท. ดำเนินการร่วมกับหน่วยงานภายนอก/สถาบันอุดมศึกษา/องค์กรวิชาชีพ/หน่วยงานภาคเอกชน	ร้อยละ	-		( / )					
2	ร้อยละความพึงพอใจของเด็กที่มีความสามารถพิเศษต่อการจัดการศึกษาหรือโครงการพัฒนาศักยภาพของเด็กที่มีความสามารถพิเศษเป็นการเฉพาะที่ดำเนินการโดย อปท.	ร้อยละ	100		( )					
3	ร้อยละของเด็กที่หยุดเรียนกลางคันที่ได้รับการช่วยเหลือด้านการศึกษาจาก อปท. ต่อเด็กที่หยุดเรียนกลางคันทั้งหมดในพื้นที่	ร้อยละ	-		( / )					
4	ร้อยละความพึงพอใจของผู้ปกครองต่อความเชื่อมั่นในคุณภาพของโรงเรียนของ อปท. หรือการจัดการศึกษาของ อปท.	ร้อยละ	92		( )					
5	ร้อยละของช่างฝีมือแรงงานที่สามารถประกอบอาชีพหรือหางานทำได้ในระยะเวลา 1 ปีหลังจากที่ได้รับการฝึกอบรมทักษะฝีมือแรงงานที่ อปท. จัดให้มีขึ้นร่วมกับหน่วยงานอื่นๆ	ร้อยละ	-		( / )					
6	ร้อยละความพึงพอใจของช่างฝีมือแรงงานต่อความเชื่อมั่นในการจัดการศึกษาหรือการส่งเสริมอาชีพและทักษะฝีมือแรงงานของ อปท.	ร้อยละ	-		( / )					



F4 - □□□□

## 6.แบบกรอกข้อมูลเกณฑ์ชีวิตมาตรฐานบริการสาธารณะด้านการจัดระเบียบชุมชนและการรักษาความสงบปลอดภัย สำหรับเทศบาล

สนับสนุนโดย สำนักงานคณะกรรมการการกระจายอำนาจให้แก่องค์กรปกครองส่วนท้องถิ่น สำนักงานรัฐมนตรี

ร่วมกับ คณะรัฐศาสตร์ จุฬาลงกรณ์มหาวิทยาลัย

ชื่อองค์กรปกครองส่วนท้องถิ่น เทศบาลเมืองบุรีรัมย์ อำเภอ เมืองบุรีรัมย์ จังหวัด บุรีรัมย์

## 6.1 รายชื่อบุคลากรท้องถิ่นผู้ให้ข้อมูล/ผู้ประสานงานการกรอกข้อมูลด้านการจัดระเบียบชุมชนและการรักษาความสงบปลอดภัย

ชื่อ - สกุล นายประเสริฐ หกขุนทด ตำแหน่ง หัวหน้าฝ่ายปกกันและรักษาความสงบ เบอร์มือถือ 086-5842308

เบอร์โทรศัพท์ 0 4461 1111 E-mail -

## 6.2 ข้อมูลทั่วไปด้านการจัดระเบียบชุมชนและการรักษาความสงบปลอดภัย

ที่	ประเภทข้อมูล	หน่วยนับ	จำนวน/ปริมาณ ในปีงบประมาณ 2559 (ณ 30 ก.ย. 2559)	หมายเหตุ คำอธิบายเพิ่มเติม (ถ้ามี)
การป้องกันและบรรเทาสาธารณภัย				
1	จำนวนบุคลากรของ อปท. ด้านการป้องกันและบรรเทาสาธารณภัย (รวมทั้งหมด FTE)	คน	23	
2	จำนวนอาสาสมัคร อปพร.	คน	195	
3	จำนวนระดับเพลิงแบบหอน้ำพร้อมบันไดสูง 32 เมตร (คำถามนี้สำหรับ เทศบาลนคร/เทศบาลเมือง เท่านั้น)	คัน	-	
4	จำนวนระดับเพลิงแบบอาคาร	คัน	-	
5	จำนวนรถกู้ภัยแบบเคลื่อนที่เร็ว			
	- จำนวนรถกู้ภัยแบบเคลื่อนที่เร็วของ อปท.	คัน	-	
	- จำนวนรถกู้ภัยแบบเคลื่อนที่เร็วของอาสาสมัครหรือมูลนิธิ	คัน	-	
6	จำนวนเรือดับเพลิงของ อปท.	ลำ	-	
7	จำนวนเรือท้องแบนพร้อมเครื่องยนต์ของ อปท.	ลำ	-	

ที่	ประเภทข้อมูล	หน่วยนับ	จำนวน/ปริมาณ ในปีงบประมาณ 2559 (ณ 30 ก.ย. 2559)		หมายเหตุ คำอธิบายเพิ่มเติม (ถ้ามี)
8	จำนวนจุดเสี่ยงภัยธรรมชาติในเขต อปท.				
	- อุทกภัย	แห่ง	18		
	- วาตภัย	แห่ง	18		
	- ดินถล่ม/โคลนถล่ม/ดินทรุด	แห่ง	18		
	- ภัยแผ่นดินไหว	แห่ง	18		
9	ภัยแล้ง				
	- ขนาดพื้นที่ภัยแล้งในเขตพื้นที่การเกษตรของ อปท.	ไร่	-		
	- จำนวนหมู่บ้าน/ชุมชน ที่ประสบภัยแล้ง	แห่ง	18		
	- จำนวนประชาชนที่ได้รับผลกระทบจากภัยแล้ง	คน	27,347		
	- มูลค่าความเสียหายจากพื้นที่การเกษตรที่ประสบภัยแล้ง	บาทต่อปี	-		
10	อุทกภัยและดินถล่ม/โคลนถล่ม				
	- จำนวนหมู่บ้าน/ชุมชน ที่ประสบอุทกภัยและดินถล่ม	แห่ง	-		
	- จำนวนประชาชนที่ได้รับผลกระทบจากอุทกภัยและดินถล่ม	คน	-		
	- มูลค่าความเสียหายในทรัพย์สินของประชาชนจากอุทกภัยและดินถล่ม	บาทต่อปี	-		
	- ขนาดพื้นที่เกษตรกรรมที่ได้รับผลกระทบจากอุทกภัยและดินถล่ม	ไร่	-		
11	จำนวนอุบัติเหตุจากการคมนาคมและขนส่งในเขต อปท.		ครั้งต่อปี	-	
12	จำนวนอุบัติเหตุจากการคมนาคมและขนส่งในเขต อปท. ในช่วงเทศกาล				
	- วันสงกรานต์-วันขึ้นปีใหม่	ครั้งต่อปี	10		
	- วันสงกรานต์	ครั้งต่อปี	7		
	- วันตรุษจีน	ครั้งต่อปี	8		
	- วันหยุดราชการที่มีวันหยุดติดต่อกันตั้งแต่ 3 วันขึ้นไป	ครั้งต่อปี	11		
13	จำนวนผู้เสียชีวิตและผู้บาดเจ็บเนื่องจากอุบัติเหตุจากการคมนาคมและขนส่งในเขต อปท. ในช่วงเทศกาล		ผู้เสียชีวิต	ผู้บาดเจ็บ	
	- วันสงกรานต์-วันขึ้นปีใหม่	คน	-	7	
	- วันสงกรานต์	คน	-	10	

ที่	ประเภทข้อมูล	หน่วยนับ	จำนวน/ปริมาณ ในปีงบประมาณ 2559 (ณ 30 ก.ย. 2559)		หมายเหตุ คำอธิบายเพิ่มเติม (ถ้ามี)
	- วันตรุษจีน	คน	-	6	
	- วันหยุดราชการที่มีวันหยุดติดต่อกันตั้งแต่ 3 วันขึ้นไป	คน	-	12	
14	มูลค่าความเสียหาย เนื่องจากอุบัติเหตุจากการคมนาคมและขนส่งในเขต อปท. ในช่วงเทศกาล (ประมาณการรวมทั้งสิ้น)				
	- วันสงกรานต์ปีใหม่-วันขึ้นปีใหม่	บาท		N.A.	
	- วันสงกรานต์	บาท		N.A.	
	- วันตรุษจีน	บาท		N.A.	
	- วันหยุดราชการที่มีวันหยุดติดต่อกันตั้งแต่ 3 วันขึ้นไป	บาท		N.A.	
15	จำนวนจุดที่เกิดอุบัติเหตุบ่อยครั้ง ในเขต อปท.	จุด		16	
16	จำนวนครั้งที่เกิดเหตุอัคคีภัยกับบ้านเรือนในเขต อปท.	ครั้งต่อปี		2	
<b>การจัดระเบียบชุมชน</b>					
17	จำนวนพื้นที่ที่มีการรुकูล้ำทางเท้า	แห่ง		3	
18	จำนวนพื้นที่ที่มีการรुकูล้ำพื้นที่สาธารณะ	แห่ง		2	
19	จำนวนแหล่งมั่วสุมาเสพติด	แห่ง		-	
20	จำนวนร้านเกม/อินเทอร์เน็ต	แห่ง		-	
21	จำนวนโต๊ะพนันบอล/ปอนการพนัน	แห่ง		-	
22	จำนวนสถานบริการสร้างความเดือดร้อน เช่น เสียงดัง เปิดเกินเวลาหรือก่อเหตุวุ่นวาย ฯลฯ	แห่ง		-	
23	จำนวนชุมชนแออัดที่มีปัญหาเสพติดและอาชญากรรม	แห่ง		-	
24	จำนวนครั้งที่มีการฝ่าฝืนกฎหมายจราจร	ครั้งต่อปี		-	

2 ปัญหาเร่งด่วนหรือปัญหาความรุนแรงด้านการจัดระเบียบชุมชนและการรักษาความสงบปลอดภัย ในเขต อปท.

- 5 1. ....
2. ....
3. ....

2 โครงการหลักของ อปท. เพื่อแก้ไขปัญหาในด้านการจัดระเบียบชุมชนและการรักษาความสงบปลอดภัย (Flagship Project)

- 6 1. ....
2. ....
3. ....

**6.3 เกณฑ์ชี้วัดบริการสาธารณะด้านการจัดระเบียบชุมชนและการรักษาความสงบปลอดภัย**

ที่	เกณฑ์ชี้วัด	หน่วยนับ	ปริมาณงาน ในปี งบประมาณ 2559	ชื่อโครงการ/กิจกรรม ที่ อปท. ดำเนินการ/ คำอธิบายเพิ่มเติม (ถ้ามี)	หากมีได้ ดำเนินการ (เลือก✓)	วิธีดำเนินงาน (เลือกวิธี ✓)	รายจ่ายจริงที่ใช้ดำเนินการปี 2559 (ทั้งในและนอกเทศบัญญัติ)			
							งบเงินเดือน ค่าจ้าง	งบค่าตอบแทน/ งบใช้สอย/งบวัสดุ/ เงินอุดหนุน	งบลงทุน	รวม
<b>6.3.1 ภารกิจหลัก (เกณฑ์ชี้วัดขั้นพื้นฐาน)</b>										
<b>ด้านการป้องกันและบรรเทาสาธารณภัย</b>										
1	อปท. ได้ดำเนินการซ้อมแผน บำรุงรักษาระดับเพลิงให้พร้อมใช้งานได้ตลอด 24 ชั่วโมง	ใช่/ไม่ใช่	ใช่		( )	( / ) อปท. ดำเนินการเอง ( ) อปท. ร่วมมือกับหน่วยงานอื่น ( ) จ้างเหมาภาคเอกชน/องค์กรอื่น ( ) สนับสนุนภาคประชาสังคม/ อปท. อื่นๆ /องค์กรอื่นๆ		N.A.		
2	จำนวนครั้งที่ อปท. ดำเนินการฝึกอบรม พนักงานดับเพลิงเพื่อให้พร้อมปฏิบัติงานในรอบปี	จำนวน	1	1.โครงการฝึกอบรม ทบสวนเสริมสร้างทักษะ การปฏิบัติงานเจ้าหน้าที่ ป้องกันและพนักงานดับเพลิง	( )	( / ) อปท. ดำเนินการเอง ( ) อปท. ร่วมมือกับหน่วยงานอื่น ( ) จ้างเหมาภาคเอกชน/องค์กรอื่น ( ) สนับสนุนภาคประชาสังคม/ อปท. อื่นๆ /องค์กรอื่นๆ		24,900		24,900
3	อปท. มีการจัดทำแผนป้องกันและบรรเทาสาธารณภัยประเภทสำคัญที่เกิดขึ้นในพื้นที่	มี/ไม่มี	มี		( )	( / ) อปท. ดำเนินการเอง ( ) อปท. ร่วมมือกับหน่วยงานอื่น ( ) จ้างเหมาภาคเอกชน/องค์กรอื่น ( ) สนับสนุนภาคประชาสังคม/ อปท. อื่นๆ /องค์กรอื่นๆ				

ที่	เกณฑ์ชี้วัด	หน่วยนับ	ปริมาณงาน ในปี งบประมาณ 2559	ชื่อโครงการ/กิจกรรม ที่ อปท. ดำเนินการ/ คำอธิบายเพิ่มเติม (ถ้ามี)	หากมิได้ ดำเนินการ (เลือก✓)	วิธีดำเนินงาน (เลือกวิธี ✓)	รายจ่ายจริงที่ใช้ดำเนินการปี 2559 (ทั้งในและนอกเทศบัญญัติ)			
							งบเงินเดือน ค่าจ้าง	งบค่าตอบแทน/ งบใช้สอย/งบวัสดุ/ เงินอุดหนุน	งบลงทุน	รวม
4	อปท. ดำเนินการซ่อมแซมป้องกันและบรรเทาสาธารณภัยอย่างน้อยปีละ 1 ครั้ง	ใช่/ไม่ใช่	ใช่	1.โครงการฝึกซ้อมแผนปฏิบัติการป้องกันและบรรเทาสาธารณภัย	( )	( / ) อปท. ดำเนินการเอง ( ) อปท. ร่วมมือกับหน่วยงานอื่น ( ) จ้างเหมาภาคเอกชน/องค์กรอื่น ( ) สนับสนุนภาคประชาสังคม/ อปท. อื่นๆ /องค์กรอื่นๆ		24,900		24,900
5	อปท. ติดตั้งระบบแจ้งเหตุเมื่อเกิดอัคคีภัย/สาธารณภัยทุกชุมชน/หมู่บ้าน	ใช่/ไม่ใช่	ไม่ใช่		( / )	( ) อปท. ดำเนินการเอง ( ) อปท. ร่วมมือกับหน่วยงานอื่น ( ) จ้างเหมาภาคเอกชน/องค์กรอื่น ( ) สนับสนุนภาคประชาสังคม/ อปท. อื่นๆ /องค์กรอื่นๆ				
6	จำนวนอาสาสมัครป้องกันภัยฝ่ายพลเรือน (อปพร.) ที่ อปท.สนับสนุนให้จัดตั้งขึ้น	จำนวนคน	195		( )	( / ) อปท. ดำเนินการเอง ( ) อปท. ร่วมมือกับหน่วยงานอื่น ( ) จ้างเหมาภาคเอกชน/องค์กรอื่น ( ) สนับสนุนภาคประชาสังคม/ อปท. อื่นๆ /องค์กรอื่นๆ		N.A.		
	จำนวนอาสาสมัครป้องกันและบรรเทาสาธารณภัยที่ อปท.สนับสนุนให้จัดตั้งขึ้น	จำนวนคน	-							
	ร้อยละของจำนวน อปพร. ต่อประชากรทั้งหมดในพื้นที่	ร้อยละ	0.7							
	ร้อยละของจำนวนอาสาสมัครป้องกันและบรรเทาสาธารณภัย ต่อ อปพร.	ร้อยละ	-							
7	จำนวนครั้งที่ปีที่ อปท. ดำเนินการออกคำสั่ง และสนับสนุน ให้อาสาสมัครป้องกันและบรรเทาสาธารณภัย/อปพร. ปฏิบัติงานในชุมชน/หมู่บ้าน	ครั้งต่อปี	12		( )	( / ) อปท. ดำเนินการเอง ( ) อปท. ร่วมมือกับหน่วยงานอื่น ( ) จ้างเหมาภาคเอกชน/องค์กรอื่น ( ) สนับสนุนภาคประชาสังคม/ อปท. อื่นๆ /องค์กรอื่นๆ				
8	จำนวนโครงการหรือกิจกรรมของ อปท. ที่มุ่งลดการเกิดอุบัติเหตุทางถนน	โครงการ	2	1.โครงการประชาสัมพันธ์ส่งเสริมความรู้ด้านการป้องกันและบรรเทาสาธารณภัย	( )	( / ) อปท. ดำเนินการเอง ( ) อปท. ร่วมมือกับหน่วยงานอื่น ( ) จ้างเหมาภาคเอกชน/องค์กรอื่น ( ) สนับสนุนภาคประชาสังคม/ อปท. อื่นๆ /องค์กรอื่นๆ		21,376		21,376

ที่	เกณฑ์ชี้วัด	หน่วยนับ	ปริมาณงาน ในปี งบประมาณ 2559	ชื่อโครงการ/กิจกรรม ที่ อปท. ดำเนินการ/ คำอธิบายเพิ่มเติม (ถ้ามี)	หากมีได้ ดำเนินการ (เลือก✓)	วิธีดำเนินงาน (เลือกวิธี ✓)	รายจ่ายจริงที่ใช้ดำเนินการปี 2559 (ทั้งในและนอกเทศบัญญัติ)			
							งบเงินเดือน ค่าจ้าง	งบค่าตอบแทน/ งบใช้สอย/งบวัสดุ/ เงินอุดหนุน	งบลงทุน	รวม
<b>ด้านการจัดระเบียบชุมชน</b>										
9	จำนวนข้อบัญญัติท้องถิ่นรองรับอำนาจหน้าที่ตามที่ กฎหมายเกี่ยวกับการจัดระเบียบสังคมบัญญัติให้ อปท. มี อำนาจ/ภารกิจที่ได้รับถ่ายโอน	จำนวน	-		( / )	( ) อปท. ดำเนินการเอง ( ) อปท. ร่วมมือกับหน่วยงานอื่น ( ) จ้างเหมาภาคเอกชน/องค์กรอื่น ( ) สนับสนุนภาคประชาสังคม/ อปท. อื่นๆ /องค์กรอื่นๆ				
10	จำนวนโครงการที่ อปท. จัดอบรมให้ความรู้เกี่ยวกับการ จัดระเบียบในหมู่บ้าน/ชุมชนแก่กลุ่มเยาวชน กลุ่มแม่บ้าน ประชาชน หรือกลุ่มผู้สูงอายุ	โครงการ	-		( / )	( ) อปท. ดำเนินการเอง ( ) อปท. ร่วมมือกับหน่วยงานอื่น ( ) จ้างเหมาภาคเอกชน/องค์กรอื่น ( ) สนับสนุนภาคประชาสังคม/ อปท. อื่นๆ /องค์กรอื่นๆ				
11	จำนวนโครงการที่ อปท. ร่วมกับฝ่ายปกครอง ดำรวจ กำนัน ผู้ใหญ่บ้าน ผู้นำชุมชนเพื่อจัดการปัญหาความไร้ ระเบียบที่เกิดขึ้นในชุมชน/หมู่บ้าน	โครงการ	1	โครงการจัดระเบียบหอพัก	( )	( ) อปท. ดำเนินการเอง ( / ) อปท. ร่วมมือกับหน่วยงานอื่น ( ) จ้างเหมาภาคเอกชน/องค์กรอื่น ( ) สนับสนุนภาคประชาสังคม/ อปท. อื่นๆ /องค์กรอื่นๆ				
12	จำนวนหอพักในพื้นที่ที่ได้รับอนุญาตถูกต้องตาม พ.ร.บ. หอพัก พ.ศ. 2507	จำนวน	252		( )					
13	จำนวนการออกใบอนุญาต/ต่อใบอนุญาตหอพักเยาวชน ตาม พ.ร.บ.หอพัก พ.ศ. 2507	จำนวน/ปี	-		( / )	( ) อปท. ดำเนินการเอง ( ) อปท. ร่วมมือกับหน่วยงานอื่น ( ) จ้างเหมาภาคเอกชน/องค์กรอื่น ( ) สนับสนุนภาคประชาสังคม/ อปท. อื่นๆ /องค์กรอื่นๆ				
14	จำนวนข้อร้องเรียนเกี่ยวกับความไร้ระเบียบที่เกิดขึ้นใน พื้นที่	จำนวน	35		( / )	( ) อปท. ดำเนินการเอง ( ) อปท. ร่วมมือกับหน่วยงานอื่น ( ) จ้างเหมาภาคเอกชน/องค์กรอื่น ( ) สนับสนุนภาคประชาสังคม/ อปท. อื่นๆ /องค์กรอื่นๆ				
	จำนวนข้อร้องเรียนที่ อปท. ดำเนินการจัดการปัญหา ความไร้ระเบียบที่ได้รับการร้องเรียน	จำนวน	35							

ที่	เกณฑ์ชี้วัด	หน่วยนับ	ปริมาณงาน ในปี งบประมาณ 2559	ชื่อโครงการ/กิจกรรม ที่ อปท. ดำเนินการ/ คำอธิบายเพิ่มเติม (ถ้ามี)	หากมีได้ ดำเนินการ (เลือก✓)	วิธีดำเนินงาน (เลือกวิธี ✓)	รายจ่ายจริงที่ใช้ดำเนินการปี 2559 (ทั้งในและนอกเทศบัญญัติ)			
							งบเงินเดือน ค่าจ้าง	งบค่าตอบแทน/ งบใช้สอย/งบวัสดุ/ เงินอุดหนุน	งบลงทุน	รวม
<b>ด้านการจัดการความขัดแย้ง</b>										
15	จำนวนโครงการ/กิจกรรมบริการสาธารณะของ อปท.ที่มีผลกระทบต่อชุมชน/ประชาชน	โครงการ	-		( / )	( ) อปท. ดำเนินการเอง ( ) อปท. ร่วมมือกับหน่วยงานอื่น ( ) จ้างเหมาภาคเอกชน/องค์กรอื่น ( ) สนับสนุนภาคประชาสังคม/ อปท. อื่นๆ /องค์กรอื่นๆ				
	จำนวนโครงการ/กิจกรรมบริการสาธารณะของ อปท.ที่มีผลกระทบต่อชุมชน/ประชาชน และ อปท. จัดให้มีข้อมูลเผยแพร่และ/หรือมีการรับฟังความเห็นของประชาชนก่อนตัดสินใจดำเนินการ	โครงการ	-							
	ร้อยละของของจำนวนโครงการ/กิจกรรมบริการสาธารณะของ อปท.ที่มีผลกระทบต่อชุมชน/ประชาชน และ อปท. จัดให้มีข้อมูลเผยแพร่และ/หรือมีการรับฟังความเห็นของประชาชนก่อนตัดสินใจดำเนินการ ต่อจำนวนโครงการ/กิจกรรมบริการสาธารณะของ อปท.ที่มีผลกระทบต่อชุมชน/ประชาชนทั้งหมด	ร้อยละ	-							
16	จำนวนครั้งที่ อปท.จัดให้มีเวทีประชาชน/เวทีสาธารณะเพื่อรับฟังความเห็นของประชาชนในการแก้ไขปัญหาข้อขัดแย้งภายในชุมชน/หมู่บ้าน	จำนวน	-		( / )	( ) อปท. ดำเนินการเอง ( ) อปท. ร่วมมือกับหน่วยงานอื่น ( ) จ้างเหมาภาคเอกชน/องค์กรอื่น ( ) สนับสนุนภาคประชาสังคม/ อปท. อื่นๆ /องค์กรอื่นๆ				
17	จำนวนโครงการหรือกิจกรรมของ อปท. เพื่อสำรวจข้อมูลหรือความพึงพอใจของประชาชน เพื่อเป็นข้อมูลสำหรับปรับปรุงแก้ไขสิ่งที่จะเป็นเหตุของความขัดแย้ง	โครงการ	-		( / )	( ) อปท. ดำเนินการเอง ( ) อปท. ร่วมมือกับหน่วยงานอื่น ( ) จ้างเหมาภาคเอกชน/องค์กรอื่น ( ) สนับสนุนภาคประชาสังคม/ อปท. อื่นๆ /องค์กรอื่นๆ				

ที่	เกณฑ์ชี้วัด	หน่วยนับ	ปริมาณงาน ในปี งบประมาณ 2559	ชื่อโครงการ/กิจกรรม ที่ อปท. ดำเนินการ/ คำอธิบายเพิ่มเติม (ถ้ามี)	หากมิได้ ดำเนินการ (เลือก✓)	วิธีดำเนินงาน (เลือกวิธี ✓)	รายจ่ายจริงที่ใช้ดำเนินการปี 2559 (ทั้งในและนอกเทศบัญญัติ)			
							งบเงินเดือน ค่าจ้าง	งบค่าตอบแทน/ งบใช้สอย/งบวัสดุ/ เงินอุดหนุน	งบลงทุน	รวม
18	จำนวนเรื่องร้องทุกข์เกี่ยวกับเหตุที่ทำให้เกิดความขัดแย้ง ในชุมชน	จำนวน	3		( )	( / ) อปท. ดำเนินการเอง ( ) อปท. ร่วมมือกับหน่วยงานอื่น ( ) จ้างเหมาภาคเอกชน/องค์กรอื่น ( ) สนับสนุนภาคประชาสังคม/ อปท. อื่นๆ /องค์กรอื่นๆ				
	จำนวนเรื่องร้องทุกข์เกี่ยวกับเหตุที่ทำให้เกิดความขัดแย้ง ในชุมชน ซึ่ง อปท. ได้ดำเนินการป้องกันมิให้เกิดความ ขัดแย้งในชุมชนได้สำเร็จ	จำนวน	3							
19	จำนวนครั้งที่เกิดปัญหาความขัดแย้งขึ้นในชุมชน	จำนวน	2		( )	( / ) อปท. ดำเนินการเอง ( ) อปท. ร่วมมือกับหน่วยงานอื่น ( ) จ้างเหมาภาคเอกชน/องค์กรอื่น ( ) สนับสนุนภาคประชาสังคม/ อปท. อื่นๆ /องค์กรอื่นๆ				
	จำนวนครั้งที่เกิดปัญหาความขัดแย้งในชุมชน และ อปท. ได้เข้าไปดำเนินการแก้ไขหรือสั่งการให้หยุดการกระทำที่ เป็นเหตุให้เกิดปัญหาความขัดแย้ง	จำนวน	2							
20	จำนวนโครงการหรือกิจกรรมที่ อปท. ดำเนินการเพื่อไกล่ เกลี่ยข้อพิพาทหรือข้อขัดแย้ง (ไม่นับรวมศูนย์ยุติธรรม ชุมชน)	จำนวน	1		( )	( / ) อปท. ดำเนินการเอง ( ) อปท. ร่วมมือกับหน่วยงานอื่น ( ) จ้างเหมาภาคเอกชน/องค์กรอื่น ( ) สนับสนุนภาคประชาสังคม/ อปท. อื่นๆ /องค์กรอื่นๆ				
<b>ด้านการป้องกันปัญหาอาชญากรรมและการกระทำผิด</b>										
21	จำนวนโครงการหรือกิจกรรมที่ อปท. จัดให้มีการประชุม ปรึกษาหารือเพื่อป้องกันและแก้ไขปัญหาอาชญากรรมที่ เกิดขึ้นในชุมชน	จำนวน	-		( / )	( ) อปท. ดำเนินการเอง ( ) อปท. ร่วมมือกับหน่วยงานอื่น ( ) จ้างเหมาภาคเอกชน/องค์กรอื่น ( ) สนับสนุนภาคประชาสังคม/ อปท. อื่นๆ /องค์กรอื่นๆ				
22	จำนวนโครงการหรือกิจกรรมที่ อปท. และประชาคม ร่วมกันสร้างชุมชนเข้มแข็ง/ประชาคมเข้มแข็ง/คุ้มหมู่บ้าน เพื่อดูแลความปลอดภัยในชุมชน หรือป้องกันปัญหา อาชญากรรม	จำนวน	-		( / )	( ) อปท. ดำเนินการเอง ( ) อปท. ร่วมมือกับหน่วยงานอื่น ( ) จ้างเหมาภาคเอกชน/องค์กรอื่น ( ) สนับสนุนภาคประชาสังคม/ อปท. อื่นๆ /องค์กรอื่นๆ				



ที่	เกณฑ์ชี้วัด	หน่วยนับ	ปริมาณงาน ในปี งบประมาณ 2559	ชื่อโครงการ/กิจกรรม ที่ อปท. ดำเนินการ/ คำอธิบายเพิ่มเติม (ถ้ามี)	หากมิได้ ดำเนินการ (เลือก✓)	วิธีดำเนินงาน (เลือกวิธี ✓)	รายจ่ายจริงที่ใช้ดำเนินการปี 2559 (ทั้งในและนอกเทศบัญญัติ)			
							งบเงินเดือน ค่าจ้าง	งบค่าตอบแทน/ งบใช้สอย/งบวัสดุ/ เงินอุดหนุน	งบลงทุน	รวม
23	จำนวนโครงการหรือกิจกรรมที่ อปท. จัดให้แก่ประชาชน เพื่อแก้ไขปัญหาอาชญากรรมที่เกิดขึ้นในชุมชน	จำนวน	-		( / )	( ) อปท. ดำเนินการเอง ( ) อปท. ร่วมมือกับหน่วยงานอื่น ( ) จ้างเหมาภาคเอกชน/องค์กรอื่น ( ) สนับสนุนภาคประชาสังคม/ อปท. อื่นๆ /องค์กรอื่นๆ				
24	จำนวนโครงการหรือกิจกรรมที่ อปท. จัดตรมรงค์ป้องกัน การแพร่ระบาดของยาเสพติด หรือลดความเสี่ยงจาก ปัญหายาเสพติด	จำนวน	-		( / )	( ) อปท. ดำเนินการเอง ( ) อปท. ร่วมมือกับหน่วยงานอื่น ( ) จ้างเหมาภาคเอกชน/องค์กรอื่น ( ) สนับสนุนภาคประชาสังคม/ อปท. อื่นๆ /องค์กรอื่นๆ				
25	จำนวนโครงการหรือกิจกรรมที่ อปท. ดำเนินการร่วมกับ กรรมการชุมชน คณะกรรมการหมู่บ้าน หรือภาคประชา สังคมในการจัดเวรยามประจำหมู่บ้าน ออกสายตรวจ หรือโครงการตาสัปะรด	จำนวน	-		( / )	( ) อปท. ดำเนินการเอง ( ) อปท. ร่วมมือกับหน่วยงานอื่น ( ) จ้างเหมาภาคเอกชน/องค์กรอื่น ( ) สนับสนุนภาคประชาสังคม/ อปท. อื่นๆ /องค์กรอื่นๆ				
26	จำนวนโครงการหรือกิจกรรมที่ อปท. ร่วมมือกับส่วน ราชการใช้มาตรการที่เข้มงวดและจริงจังเพื่อจัดการกับ ผู้ค้าหรือผู้เสพยาเสพติดในชุมชน	จำนวน	-		( / )	( ) อปท. ดำเนินการเอง ( ) อปท. ร่วมมือกับหน่วยงานอื่น ( ) จ้างเหมาภาคเอกชน/องค์กรอื่น ( ) สนับสนุนภาคประชาสังคม/ อปท. อื่นๆ /องค์กรอื่นๆ				

## 6.3.2 ภารกิจหลัก (เกณฑ์ชี้วัดขั้นพัฒนา)

ด้านการป้องกันและบรรเทาสาธารณภัย										
1	ระยะเวลาโดยเฉลี่ยที่รถดับเพลิงของ อปท. เดินทางถึง สถานที่เกิดอัคคีภัยเมื่อได้รับแจ้งเหตุ	นาที	3-5		( )					
2	ร้อยละของมูลค่าความเสียหายที่ลดลงจากการป้องกัน อุบัติเหตุทางถนน	ร้อยละ			( / )					
3	ร้อยละของมูลค่าความเสียหายที่ลดลงจากการรับมือกับ ภัยพิบัติของ อปท.	ร้อยละ			( / )					

ที่	เกณฑ์ชี้วัด	หน่วยนับ	ปริมาณงาน ในปี งบประมาณ 2559	ชื่อโครงการ/กิจกรรม ที่ อปท. ดำเนินการ/ คำอธิบายเพิ่มเติม (ถ้ามี)	หากมีได้ ดำเนินการ (เลือก✓)	วิธีดำเนินงาน (เลือกวิธี ✓)	รายจ่ายจริงที่ใช้ดำเนินการปี 2559 (ทั้งในและนอกเทศบัญญัติ)			
							งบเงินเดือน ค่าจ้าง	งบค่าตอบแทน/ งบใช้สอย/งบวัสดุ/ เงินอุดหนุน	งบลงทุน	รวม
<b>ด้านการจัดระเบียบชุมชน</b>										
4	ร้อยละของจำนวนข้อร้องเรียนเกี่ยวกับความไร้ระเบียบที่เกิดขึ้นและ อปท. ได้จัดการแก้ไขต่อจำนวนข้อร้องเรียนเกี่ยวกับความไร้ระเบียบทั้งหมดในพื้นที่	ร้อยละ	2.8		( )					
5	ร้อยละของจำนวนหอพักที่ได้รับอนุญาตตาม พ.ร.บ. หอพัก พ.ศ. 2507 ได้รับการตรวจเยี่ยมจากเจ้าหน้าที่ อปท. อย่างน้อย 1 ครั้งต่อปี	ร้อยละ	100		( )					
6	ร้อยละของจำนวนหอพักที่ไม่จดทะเบียน (หอพักเถื่อน) ตาม พ.ร.บ.หอพัก พ.ศ. 2507 ต่อจำนวนหอพักทั้งหมดในพื้นที่	ร้อยละ	-		( )					
<b>ด้านการจัดการความขัดแย้ง</b>										
7	ร้อยละของจำนวนเรื่องร้องทุกข์เกี่ยวกับปัญหาความขัดแย้งที่ อปท. เข้าไปดำเนินการป้องกันเหตุความขัดแย้งได้ประสบผลสำเร็จ	ร้อยละ	-		( / )					
8	ร้อยละของจำนวนความขัดแย้งที่เกิดขึ้นแล้วในพื้นที่ซึ่ง อปท. ได้ดำเนินการแก้ไขได้เป็นผลสำเร็จ	ร้อยละ	-		( / )					
<b>ด้านการป้องกันปัญหาอาชญากรรมและการกระทำผิด</b>										
9	ร้อยละของสถิติอาชญากรรมที่เกิดขึ้นในพื้นที่ อปท.	ร้อยละ	0.20		( )					
10	ร้อยละของสถิติอาชญากรรมที่เกี่ยวกับคดียาเสพติดที่เกิดขึ้นในพื้นที่ อปท.	ร้อยละ	0.16		( )					

ที่	เกณฑ์ชีวิต	หน่วยนับ	ปริมาณงาน ในปี งบประมาณ 2559	ชื่อโครงการ/กิจกรรม ที่ อปท. ดำเนินการ/ คำอธิบายเพิ่มเติม (ถ้ามี)	หากมีได้ ดำเนินการ (เลือก✓)	วิธีดำเนินงาน (เลือกวิธี ✓)	รายจ่ายจริงที่ใช้ดำเนินการปี 2559 (ทั้งในและนอกเทศบัญญัติ)			
							งบเงินเดือน ค่าจ้าง	งบค่าตอบแทน/ งบใช้สอย/งบวัสดุ/ เงินอุดหนุน	งบลงทุน	รวม
<b>6.3.3 ภารกิจเสริม (เกณฑ์ชีวิตขั้นพื้นฐาน)</b>										
<b>ด้านการป้องกันและบรรเทาสาธารณภัย</b>										
1	ร้อยละของเครื่องมืออุปกรณ์ในการป้องกันและบรรเทาสาธารณภัยที่ อปท. มีครบถ้วนตามเกณฑ์มาตรฐานที่กำหนดและอยู่ในสภาพที่พร้อมใช้งานตลอด 24 ชั่วโมง	ร้อยละ	75		( )	( / ) อปท. ดำเนินการเอง ( ) อปท. ร่วมมือกับหน่วยงานอื่น ( ) จ้างเหมาภาคเอกชน/องค์กรอื่น ( ) สนับสนุนภาคประชาสังคม/ อปท. อื่นๆ /องค์กรอื่นๆ				
2	จำนวนเครือข่ายท้องถิ่นที่ อปท. ร่วมเป็นสมาชิกในการจัดทำแผนจัดการภัยพิบัติ มีการแบ่งปันทรัพยากรภายในเครือข่าย มีการฝึกซ้อมแผนร่วมกัน และมีการพัฒนาทักษะบุคลากรร่วมกัน	จำนวน	3		( )	( / ) อปท. ดำเนินการเอง ( ) อปท. ร่วมมือกับหน่วยงานอื่น ( ) จ้างเหมาภาคเอกชน/องค์กรอื่น ( ) สนับสนุนภาคประชาสังคม/ อปท. อื่นๆ /องค์กรอื่นๆ				
<b>ด้านการจัดระเบียบชุมชน</b>										
3	จำนวนโครงการหรือกิจกรรมที่ อปท. ใช้กระบวนการชุมชน/ประชาสังคมดูแลจัดการปัญหาความไร้ระเบียบในชุมชน	จำนวน	-		( / )	( ) อปท. ดำเนินการเอง ( ) อปท. ร่วมมือกับหน่วยงานอื่น ( ) จ้างเหมาภาคเอกชน/องค์กรอื่น ( ) สนับสนุนภาคประชาสังคม/ อปท. อื่นๆ /องค์กรอื่นๆ				
4	จำนวนโครงการหรือกิจกรรมของของ อปท. เกี่ยวกับการดูแลคุ้มครองผู้บริโภคหรือแก้ไขปัญหาให้กับผู้บริโภค	จำนวน	-		( / )	( ) อปท. ดำเนินการเอง ( ) อปท. ร่วมมือกับหน่วยงานอื่น ( ) จ้างเหมาภาคเอกชน/องค์กรอื่น ( ) สนับสนุนภาคประชาสังคม/ อปท. อื่นๆ /องค์กรอื่นๆ				

ที่	เกณฑ์ชี้วัด	หน่วยนับ	ปริมาณงาน ในปี งบประมาณ 2559	ชื่อโครงการ/กิจกรรม ที่ อปท. ดำเนินการ/ คำอธิบายเพิ่มเติม (ถ้ามี)	หากมีได้ ดำเนินการ (เลือก✓)	วิธีดำเนินงาน (เลือกวิธี ✓)	รายจ่ายจริงที่ใช้ดำเนินการปี 2559 (ทั้งในและนอกเทศบัญญัติ)			
							งบเงินเดือน ค่าจ้าง	งบค่าตอบแทน/ งบใช้สอย/งบวัสดุ/ เงินอุดหนุน	งบลงทุน	รวม
<b>ด้านการจัดการความขัดแย้ง</b>										
5	อปท. จัดให้มีศูนย์ไกล่เกลี่ยข้อพิพาท หรือ ศูนย์ยุติธรรม ชุมชนในพื้นที่	มี/ไม่มี	-		( / )	( ) อปท. ดำเนินการเอง ( ) อปท. ร่วมมือกับหน่วยงานอื่น ( ) จ้างเหมาภาคเอกชน/องค์กรอื่น ( ) สนับสนุนภาคประชาสังคม/ อปท. อื่นๆ /องค์กรอื่นๆ				
<b>ด้านการป้องกันปัญหาอาชญากรรมและการกระทำผิด</b>										
6	ร้อยละของพื้นที่ อปท. ที่มีการติดตั้งกล้องวงจรปิด CCTV	ร้อยละ	-		( / )	( ) อปท. ดำเนินการเอง ( ) อปท. ร่วมมือกับหน่วยงานอื่น ( ) จ้างเหมาภาคเอกชน/องค์กรอื่น ( ) สนับสนุนภาคประชาสังคม/ อปท. อื่นๆ /องค์กรอื่นๆ				
7	ร้อยละของพื้นที่ อปท. ที่เป็นพื้นที่เสี่ยงต่อการเกิด อาชญากรรม และมีการติดตั้งกล้องวงจรปิด CCTV	ร้อยละ	-		( / )	( ) อปท. ดำเนินการเอง ( ) อปท. ร่วมมือกับหน่วยงานอื่น ( ) จ้างเหมาภาคเอกชน/องค์กรอื่น ( ) สนับสนุนภาคประชาสังคม/ อปท. อื่นๆ /องค์กรอื่นๆ				
8	ร้อยละของพื้นที่ อปท. ที่มีการติดตั้งกล้องวงจรปิด CCTV ได้มีเจ้าหน้าที่ตรวจตราหรือเฝ้าระวังตลอด 24 ชั่วโมง	ร้อยละ	-		( / )	( ) อปท. ดำเนินการเอง ( ) อปท. ร่วมมือกับหน่วยงานอื่น ( ) จ้างเหมาภาคเอกชน/องค์กรอื่น ( ) สนับสนุนภาคประชาสังคม/ อปท. อื่นๆ /องค์กรอื่นๆ				
<b>6.3.4 การกิจเสริม (เกณฑ์ชี้วัดขั้นพัฒนา)</b>										
1	ร้อยละของมูลค่าความเสียหายในทรัพย์สินหรือบ้านเรือน ของประชาชนที่ลดลงจากการรับมือกับภัยสาธารณะที่ เกิดขึ้นในพื้นที่ อปท.	ร้อยละ	0.02		( )					

ที่	เกณฑ์ชี้วัด	หน่วยนับ	ปริมาณงาน ในปี งบประมาณ 2559	ชื่อโครงการ/กิจกรรม ที่ อปท. ดำเนินการ/ คำอธิบายเพิ่มเติม (ถ้ามี)	หากมีได้ ดำเนินการ (เลือก✓)	วิธีดำเนินงาน (เลือกวิธี ✓)	รายจ่ายจริงที่ใช้ดำเนินการปี 2559 (ทั้งในและนอกเทศบัญญัติ)			
							งบเงินเดือน ค่าจ้าง	งบค่าตอบแทน/ งบใช้สอย/งบวัสดุ/ เงินอุดหนุน	งบลงทุน	รวม
2	ร้อยละของงบประมาณที่ลดลงในการจัดหาเครื่องมือ อุปกรณ์ในการป้องกันและบรรเทาสาธารณภัยอันเนื่องมาจากเครือข่าย อปท. ในการจัดการภัยพิบัติ	ร้อยละ	45.55		( )					
3	ร้อยละของผู้บริโภคที่ประสบปัญหาการถูกละเมิดหรือเอา รัดเอาเปรียบและได้รับการดูแลช่วยเหลือหรือแก้ไขปัญหา จาก อปท. เทียบกับจำนวนผู้บริโภคที่ถูกละเมิด	ร้อยละ	-		( / )					
4	ร้อยละของจำนวนข้อขัดแย้งที่ได้นำเข้าสู่กระบวนการไกล่เกลี่ยหรือกระบวนการยุติธรรมชุมชนที่สามารถยุติปัญหา ได้	ร้อยละ	-		( / )					
5	ร้อยละของสถิติอาชญากรรมที่ลดลงในพื้นที่ อันเนื่องมาจากการดำเนินการของ อปท.	ร้อยละ	-		( / )					

G4 - 

## 7.แบบกรอกข้อมูลเกณฑ์ชี้วัดมาตรฐานบริการสาธารณะด้านการส่งเสริมเศรษฐกิจชุมชน อาชีพ การท่องเที่ยว และการลงทุน สำหรับเทศบาล

สนับสนุนโดย สำนักงานคณะกรรมการการกระจายอำนาจให้แก่องค์กรปกครองส่วนท้องถิ่น สำนักงานรัฐมนตรี

ร่วมกับ คณะรัฐศาสตร์ จุฬาลงกรณ์มหาวิทยาลัย

ชื่อองค์กรปกครองส่วนท้องถิ่น เทศบาลเมืองบุรีรัมย์ อำเภอ เมืองบุรีรัมย์ จังหวัด บุรีรัมย์

## 7.1 รายชื่อบุคลากรท้องถิ่นผู้ให้ข้อมูล/ผู้ประสานงานการกรอกข้อมูลด้านการส่งเสริมเศรษฐกิจชุมชน อาชีพ การท่องเที่ยว และการลงทุน

ชื่อ - สกุล นายภูชิต วงศ์อิน ตำแหน่ง ผู้อำนวยการกองวิชาการและแผนงาน เบอร์มือถือ 081-842-1738

เบอร์โทรศัพท์ 0 44602 345 E-mail -

## 7.2 ข้อมูลทั่วไปด้านการส่งเสริมเศรษฐกิจชุมชน อาชีพ การท่องเที่ยว และการลงทุน

ที่	ประเภทข้อมูล	หน่วยนับ	จำนวน / ปริมาณ ในปีงบประมาณ 2559 (ณ 30 ก.ย. 2559)	หมายเหตุ คำอธิบายเพิ่มเติม (ถ้ามี)
1	ข้อมูลสัดส่วนการประกอบอาชีพของประชากร			
	- เกษตรกรรม/ประมง/กสิกรรม	ร้อยละ	0.58	
	- รับจ้างทั่วไป	ร้อยละ	20.46	
	- ประกอบกิจการพาณิชย์/เจ้าของกิจการ	ร้อยละ	10.48	
	- ผู้ค้ารายย่อย/ค้าปลีก/	ร้อยละ	15.87	
	- หาบเร่แผงลอย ฯลฯ	ร้อยละ	5.18	
	- พนักงานเอกชน/บริษัท	ร้อยละ	2.29	
	- ข้าราชการ เจ้าหน้าที่รัฐ	ร้อยละ	15.65	
	- อื่นๆ (ระบุอาชีพ).....	ร้อยละ	0.93	
	- อื่นๆ (ระบุอาชีพ).....	ร้อยละ	-	
	- อื่นๆ (ระบุอาชีพ).....	ร้อยละ	-	

ที่	ประเภทข้อมูล	หน่วยนับ	จำนวน / ปริมาณ ในปีงบประมาณ 2559 (ณ 30 ก.ย. 2559)	หมายเหตุ คำอธิบายเพิ่มเติม (ถ้ามี)
2	ข้อมูลระดับรายได้ครัวเรือนเฉลี่ย	บาทต่อเดือน	26,368	
3	ข้อมูลจำนวนครัวเรือนที่ยากจน	ครัวเรือน	-	
4	<b>จำนวนสถานที่ท่องเที่ยวสำคัญในพื้นที่ อปท.</b>			
	- โบราณสถานที่สำคัญ วัดที่มีชื่อเสียง สถานที่สำคัญทางประวัติศาสตร์ หรือประเพณีวัฒนธรรม	แห่ง	5	
	- สถานที่ท่องเที่ยวตามธรรมชาติหรือเชิงนิเวศ	แห่ง	-	
	- อื่นๆ (ระบุสถานที่ท่องเที่ยว).....	แห่ง	-	
	- อื่นๆ (ระบุสถานที่ท่องเที่ยว).....	แห่ง	-	
5	<b>จำนวนสถานประกอบการประเภทต่างๆ ในพื้นที่</b>			
	- จำนวนบริษัทจดทะเบียนนิติบุคคล	แห่ง	4	
	- จำนวนกิจการหอพัก ห้องพัก	แห่ง	275	
	- จำนวนโรงแรมตาม พ.ร.บ. การโรงแรมฯ	แห่ง	10	
	- จำนวนร้านค้าพาณิชย์ ร้านค้าปลีก ผู้ค้ารายย่อย	แห่ง	195	
	- จำนวนสถานค้าปลีกน้ำมัน	แห่ง	6	
	- จำนวนห้างสรรพสินค้า ห้างค้าส่งขนาดใหญ่	แห่ง	1	
6	จำนวนโรงงานอุตสาหกรรมตาม พ.ร.บ.โรงงานอุตสาหกรรมฯ	แห่ง	-	
7	ศูนย์บริการข้อมูลการลงทุนของ อปท.	แห่ง	-	
8	ศูนย์บริการข้อมูลด้านการท่องเที่ยวของ อปท.	แห่ง	-	
9	<b>จำนวนกลุ่มอาชีพ/กลุ่มสตรีในเขต อปท.</b>			
	(ระบุกลุ่ม).....	กลุ่ม	-	
	จำนวนสมาชิก	คน	-	
	(ระบุกลุ่ม).....	กลุ่ม	-	
	จำนวนสมาชิก	คน	-	
10	<b>จำนวนกลุ่มออมทรัพย์/สัจจะออมทรัพย์/กองทุนสวัสดิการชุมชน ในเขต อปท.</b>			
	(ระบุกลุ่ม).....	กลุ่ม	-	

ที่	ประเภทข้อมูล	หน่วยนับ	จำนวน / ปริมาณ ในปีงบประมาณ 2559 (ณ 30 ก.ย. 2559)	หมายเหตุ คำอธิบายเพิ่มเติม (ถ้ามี)
	จำนวนสมาชิก	คน	-	
	(ระบุกลุ่ม).....	กลุ่ม	-	
	จำนวนสมาชิก	คน	-	
11	จำนวนสหกรณ์ที่จัดตั้งตาม พ.ร.บ.สหกรณ์ฯ			
	(ระบุกลุ่ม).....	กลุ่ม	-	
	จำนวนสมาชิก	คน	-	
	(ระบุกลุ่ม).....	กลุ่ม	-	
	จำนวนสมาชิก	คน	-	
12	จำนวนเกษตรกรแยกตามประเภท			
	กลีกรรรม	ครัวเรือน	-	
	ประมง	ครัวเรือน	-	
	ปศุสัตว์	ครัวเรือน	-	
	ป่าไม้	ครัวเรือน	-	
13	จำนวนพื้นที่การเกษตรแยกตามประเภท			
	กลีกรรรม	ไร่	-	
	ประมง	ไร่	-	
	ปศุสัตว์	ไร่	-	
	ป่าไม้	ไร่	-	
14	จำนวนแหล่งน้ำเพื่อการเกษตร	แห่ง	-	

15 ปัญหาเร่งด่วนหรือปัญหาความรุนแรงด้านการส่งเสริมเศรษฐกิจชุมชน อาชีพ การท่องเที่ยว และการลงทุนในเขต อปท.

-

16 โครงการหลักของ อปท. เพื่อแก้ไขปัญหาในด้านการส่งเสริมเศรษฐกิจชุมชน อาชีพ การท่องเที่ยว และการลงทุน (Flagship Project)

-



## 7.3 เกณฑ์ชี้วัดบริการสาธารณะด้านการส่งเสริมเศรษฐกิจชุมชน อาชีพ การท่องเที่ยว และการลงทุน

ที่	เกณฑ์ชี้วัด	หน่วยนับ	ปริมาณงาน ในปี งบประมาณ 2559	ชื่อโครงการ/กิจกรรม ที่ อปท. ดำเนินการ/ คำอธิบายเพิ่มเติม (ถ้ามี)	หากมีได้ ดำเนินการ (เลือก✓)	วิธีดำเนินงาน (เลือกวิธี ✓)	รายจ่ายจริงที่ใช้ดำเนินการปี 2559 (ทั้งในและนอกเทศบัญญัติ)			
							งบเงินเดือน ค่าจ้าง	งบค่าตอบแทน/ งบใช้สอย/งบวัสดุ/ เงินอุดหนุน	งบลงทุน	รวม
<b>7.3.1 การกิจหลัก (เกณฑ์ชี้วัดขั้นพื้นฐาน)</b>										
1	จำนวนกลุ่มอาชีพ กลุ่มวิสาหกิจชุมชนที่ได้รับการสนับสนุน งบประมาณหรืออื่นๆ จาก อปท.	กลุ่ม	-		( / )	( ) อปท. ดำเนินการเอง ( ) อปท. ร่วมมือกับหน่วยงานอื่น ( ) จ้างเหมาภาคเอกชน/องค์กรอื่น ( ) สนับสนุนภาคประชาสังคม/ อปท. อื่นๆ /องค์กรอื่นๆ				
	จำนวนสมาชิกกลุ่มอาชีพ กลุ่มวิสาหกิจชุมชนที่ได้รับการ สนับสนุนจาก อปท.	คน	-							
2	จำนวนโครงการหรือกิจกรรมเกี่ยวกับการส่งเสริมอาชีพที่ ดำเนินการโดย อปท.	จำนวน	-		( / )	( ) อปท. ดำเนินการเอง ( ) อปท. ร่วมมือกับหน่วยงานอื่น ( ) จ้างเหมาภาคเอกชน/องค์กรอื่น ( ) สนับสนุนภาคประชาสังคม/ อปท. อื่นๆ /องค์กรอื่นๆ				
	จำนวนสมาชิกกลุ่มอาชีพที่ได้รับการสนับสนุนด้านอาชีพ จาก อปท.	คน	-							
3	จำนวนโครงการอบรมพัฒนาทักษะฝีมือแรงงานที่ ดำเนินการโดย อปท.	จำนวน	-		( / )	( ) อปท. ดำเนินการเอง ( ) อปท. ร่วมมือกับหน่วยงานอื่น ( ) จ้างเหมาภาคเอกชน/องค์กรอื่น ( ) สนับสนุนภาคประชาสังคม/ อปท. อื่นๆ /องค์กรอื่นๆ				
	จำนวนแรงงานที่ได้รับการอบรมพัฒนาทักษะฝีมือแรงงาน จาก อปท.	คน	-							
4	จำนวนโครงการหรือกิจกรรมของ อปท. ที่ส่งเสริม การเกษตร การประมง หรือการปศุสัตว์	จำนวน	-		( / )	( ) อปท. ดำเนินการเอง ( ) อปท. ร่วมมือกับหน่วยงานอื่น ( ) จ้างเหมาภาคเอกชน/องค์กรอื่น ( ) สนับสนุนภาคประชาสังคม/ อปท. อื่นๆ /องค์กรอื่นๆ				
	จำนวนเกษตรกรที่ได้รับการสนับสนุนจาก อปท.	คน	-							
5	จำนวนเกษตรกรที่ผ่านการฝึกปฏิบัติและการฝึกอบรมจาก ศูนย์เรียนรู้ฯ หรือ อปท.	คน	-		( / )	( ) อปท. ดำเนินการเอง ( ) อปท. ร่วมมือกับหน่วยงานอื่น ( ) จ้างเหมาภาคเอกชน/องค์กรอื่น ( ) สนับสนุนภาคประชาสังคม/ อปท. อื่นๆ /องค์กรอื่นๆ				
	ร้อยละของเกษตรกรที่ผ่านการฝึกปฏิบัติและการฝึกอบรม จากศูนย์เรียนรู้ฯ หรือ อปท. เมื่อเทียบกับเกษตรกรทั้งหมด ในพื้นที่	ร้อยละ	-							

ที่	เกณฑ์ชี้วัด	หน่วยนับ	ปริมาณงาน ในปี งบประมาณ 2559	ชื่อโครงการ/กิจกรรม ที่ อปท. ดำเนินการ/ คำอธิบายเพิ่มเติม (ถ้ามี)	หากมิได้ ดำเนินการ (เลือก✓)	วิธีดำเนินงาน (เลือกวิธี ✓)	รายจ่ายจริงที่ใช้ดำเนินการปี 2559 (ทั้งในและนอกเทศบัญญัติ)			
							งบเงินเดือน ค่าจ้าง	งบค่าตอบแทน/ งบใช้สอย/งบวัสดุ/ เงินอุดหนุน	งบลงทุน	รวม
6	จำนวนเกษตรกรที่ได้รับบริการข้อมูลคำปรึกษาจาก ศูนย์บริการข้อมูลด้านการเกษตร ศูนย์ถ่ายทอดเทคโนโลยีทางการเกษตร หรือศูนย์การเรียนรู้ทางการเกษตรที่ สนับสนุนโดย อปท.	คน	-		( / )	( ) อปท. ดำเนินการเอง ( ) อปท. ร่วมมือกับหน่วยงานอื่น ( ) จ้างเหมาภาคเอกชน/องค์กรอื่น ( ) สนับสนุนภาคประชาสังคม/ อปท. อื่นๆ /องค์กรอื่นๆ				
7	จำนวนโครงการหรือกิจกรรมของ อปท. ในการสำรวจและ ช่วยเหลือการป้องกันกำจัดศัตรูพืชโดย อปท.	จำนวน	-		( / )	( ) อปท. ดำเนินการเอง ( ) อปท. ร่วมมือกับหน่วยงานอื่น ( ) จ้างเหมาภาคเอกชน/องค์กรอื่น ( ) สนับสนุนภาคประชาสังคม/ อปท. อื่นๆ /องค์กรอื่นๆ				
8	จำนวนโครงการหรือกิจกรรมของ อปท. ในการป้องกันหรือ แก้ไขปัญหาภัยแล้งให้กับกลุ่มเกษตรกร	จำนวน	-		( / )	( ) อปท. ดำเนินการเอง ( ) อปท. ร่วมมือกับหน่วยงานอื่น ( ) จ้างเหมาภาคเอกชน/องค์กรอื่น ( ) สนับสนุนภาคประชาสังคม/ อปท. อื่นๆ /องค์กรอื่นๆ				
9	จำนวนโครงการของ อปท. ส่งเสริมการทำเกษตรแบบ พอเพียงหรือทฤษฎีใหม่ หรือเกษตรอินทรีย์	จำนวน	-		( / )	( ) อปท. ดำเนินการเอง ( ) อปท. ร่วมมือกับหน่วยงานอื่น ( ) จ้างเหมาภาคเอกชน/องค์กรอื่น ( ) สนับสนุนภาคประชาสังคม/ อปท. อื่นๆ /องค์กรอื่นๆ				
	จำนวนเกษตรกรที่เข้าร่วมในโครงการของ อปท. ที่ส่งเสริม การทำเกษตรแบบพอเพียงหรือทฤษฎีใหม่ หรือเกษตร อินทรีย์	คน	-							
	ร้อยละของเกษตรกรที่เข้าร่วมในโครงการของ อปท. ที่ ส่งเสริมการทำเกษตรแบบพอเพียงหรือทฤษฎีใหม่ หรือ เกษตรอินทรีย์ ต่อเกษตรกรทั้งหมด	ร้อยละ	-							
10	จำนวนโครงการฟื้นฟูสภาพพื้นที่การเกษตรหรือที่ดินทำกิน โดย อปท.	จำนวน	-		( / )	( ) อปท. ดำเนินการเอง ( ) อปท. ร่วมมือกับหน่วยงานอื่น ( ) จ้างเหมาภาคเอกชน/องค์กรอื่น ( ) สนับสนุนภาคประชาสังคม/ อปท. อื่นๆ /องค์กรอื่นๆ				
	จำนวนพื้นที่การเกษตรที่ได้รับการฟื้นฟูหรือปรับสภาพให้ ปกติ	ตร.กม./ ไร่	-							

ที่	เกณฑ์ชี้วัด	หน่วยนับ	ปริมาณงาน ในปี งบประมาณ 2559	ชื่อโครงการ/กิจกรรม ที่ อปท. ดำเนินการ/ คำอธิบายเพิ่มเติม (ถ้ามี)	หากมิได้ ดำเนินการ (เลือก✓)	วิธีดำเนินงาน (เลือกวิธี ✓)	รายจ่ายจริงที่ใช้ดำเนินการปี 2559 (ทั้งในและนอกเทศบัญญัติ)			
							งบเงินเดือน ค่าจ้าง	งบค่าตอบแทน/ งบใช้สอย/งบวัสดุ/ เงินอุดหนุน	งบลงทุน	รวม
	ร้อยละของพื้นที่ที่ได้รับการฟื้นฟูต่อพื้นที่เสื่อมโทรมทั้งหมด	ร้อยละ	-			อปท. อื่นๆ /องค์กรอื่นๆ				
11	จำนวนตลาด/ตลาดสดที่ดำเนินการโดย อปท.	แห่ง	4		( )	( / ) อปท. ดำเนินการเอง ( ) อปท. ร่วมมือกับหน่วยงานอื่น ( ) จ้างเหมาภาคเอกชน/องค์กรอื่น ( ) สนับสนุนภาคประชาสังคม/ อปท. อื่นๆ /องค์กรอื่นๆ				
12	จำนวนกิจการโรงรับจำนำ/สถานธนาบาลของ อปท.	แห่ง	1		( )	( / ) อปท. ดำเนินการเอง ( ) อปท. ร่วมมือกับหน่วยงานอื่น ( ) จ้างเหมาภาคเอกชน/องค์กรอื่น ( ) สนับสนุนภาคประชาสังคม/ อปท. อื่นๆ /องค์กรอื่นๆ				
13	จำนวนโรงฆ่าสัตว์ของ อปท.	แห่ง	1		( )	( / ) อปท. ดำเนินการเอง ( ) อปท. ร่วมมือกับหน่วยงานอื่น ( ) จ้างเหมาภาคเอกชน/องค์กรอื่น ( ) สนับสนุนภาคประชาสังคม/ อปท. อื่นๆ /องค์กรอื่นๆ				
14	จำนวนศูนย์บริการข้อมูลด้านการเกษตร ศูนย์ถ่ายทอดเทคโนโลยีทางการเกษตร หรือศูนย์การเรียนรู้ทางการเกษตรที่สนับสนุนโดย อปท.	แห่ง	-		( / )	( ) อปท. ดำเนินการเอง ( ) อปท. ร่วมมือกับหน่วยงานอื่น ( ) จ้างเหมาภาคเอกชน/องค์กรอื่น ( ) สนับสนุนภาคประชาสังคม/ อปท. อื่นๆ /องค์กรอื่นๆ				
15	จำนวนโครงการหรือกิจกรรมของ อปท. เพื่อกระตุ้นหรือส่งเสริมการท่องเที่ยว	จำนวน	1	โครงการถนนคนเดิน เซราะกราว	( )	( / ) อปท. ดำเนินการเอง ( ) อปท. ร่วมมือกับหน่วยงานอื่น ( ) จ้างเหมาภาคเอกชน/องค์กรอื่น ( ) สนับสนุนภาคประชาสังคม/ อปท. อื่นๆ /องค์กรอื่นๆ				

ที่	เกณฑ์ชี้วัด	หน่วยนับ	ปริมาณงาน ในปี งบประมาณ 2559	ชื่อโครงการ/กิจกรรม ที่ อปท. ดำเนินการ/ คำอธิบายเพิ่มเติม (ถ้ามี)	หากมิได้ ดำเนินการ (เลือก✓)	วิธีดำเนินงาน (เลือกวิธี ✓)	รายจ่ายจริงที่ใช้ดำเนินการปี 2559 (ทั้งในและนอกเทศบัญญัติ)			
							งบเงินเดือน ค่าจ้าง	งบค่าตอบแทน/ งบใช้สอย/งบวัสดุ/ เงินอุดหนุน	งบลงทุน	รวม
16	จำนวนแหล่งท่องเที่ยวที่ได้รับการพัฒนา-ทะนุบำรุงในพื้นที่ จาก อปท. หรือมีการปรับปรุงเกี่ยวกับสิ่งอำนวยความสะดวก สะดวกที่เกี่ยวข้อง อาทิ ป้ายบอกทาง ป้ายให้ข้อมูลการ ท่องเที่ยว ไฟส่องสว่าง ห้องน้ำ หรือทางเดิน เป็นต้น	แห่ง	5		( )	( / ) อปท. ดำเนินการเอง ( ) อปท. ร่วมมือกับหน่วยงานอื่น ( ) จ้างเหมาภาคเอกชน/องค์กรอื่น ( ) สนับสนุนภาคประชาสังคม/ อปท. อื่นๆ /องค์กรอื่นๆ				
17	จำนวนโครงการหรือกิจกรรมของ อปท. เกี่ยวกับพัฒนา หรือฟื้นฟูแหล่งท่องเที่ยวเสื่อมโทรมให้มีสภาพที่เหมาะสม ต่อการท่องเที่ยว	จำนวน	4		( )	( / ) อปท. ดำเนินการเอง ( ) อปท. ร่วมมือกับหน่วยงานอื่น ( ) จ้างเหมาภาคเอกชน/องค์กรอื่น ( ) สนับสนุนภาคประชาสังคม/ อปท. อื่นๆ /องค์กรอื่นๆ				
<b>7.3.2 การกิจหลัก (เกณฑ์ชี้วัดขั้นพัฒนา)</b>										
1	ร้อยละของจำนวนกลุ่มเกษตรกรที่มีรายได้เพิ่มขึ้นโดยเฉลี่ย ต่อจำนวนกลุ่มเกษตรกรทั้งหมดที่ได้รับการสนับสนุนจาก อปท.	ร้อยละ	-		( / )					
2	ร้อยละของรายได้ของกลุ่มเกษตรกรที่เพิ่มขึ้นโดยเฉลี่ยจาก การจำหน่ายผลผลิตทางการเกษตรที่ อปท. ให้การ สนับสนุน	ร้อยละ	-		( / )					
3	ร้อยละของพื้นที่เกษตรกรรมที่ได้รับการจัดการและฟื้นฟู ทรัพยากรเพื่อการผลิตให้อยู่ในสภาพที่สมบูรณ์ต่อพื้นที่ เกษตรกรรมทั้งหมด	ร้อยละ	-		( / )					
4	ร้อยละของจำนวนกลุ่มอาชีพที่มีรายได้เพิ่มขึ้นโดยเฉลี่ยต่อ จำนวนกลุ่มอาชีพทั้งหมดที่ได้รับการสนับสนุนจาก อปท.	ร้อยละ	-		( / )					
5	ร้อยละของรายได้ของกลุ่มอาชีพที่เพิ่มขึ้นโดยเฉลี่ยจากการ จำหน่ายผลผลิตตามที่ อปท. ให้การสนับสนุน	ร้อยละ	-		( / )					
6	ร้อยละของจำนวนช่างฝีมือแรงงานที่มีงานทำหลังจากที่ ได้รับการฝึกอบรมส่งเสริมอาชีพหรือการพัฒนาทักษะฝีมือ แรงงานจาก อปท.	ร้อยละ	-		( / )					

ที่	เกณฑ์ชี้วัด	หน่วยนับ	ปริมาณงาน ในปี งบประมาณ 2559	ชื่อโครงการ/กิจกรรม ที่ อปท. ดำเนินการ/ คำอธิบายเพิ่มเติม (ถ้ามี)	หากมิได้ ดำเนินการ (เลือก✓)	วิธีดำเนินงาน (เลือกวิธี ✓)	รายจ่ายจริงที่ใช้ดำเนินการปี 2559 (ทั้งในและนอกเทศบัญญัติ)			
							งบเงินเดือน ค่าจ้าง	งบค่าตอบแทน/ งบใช้สอย/งบวัสดุ/ เงินอุดหนุน	งบลงทุน	รวม
7	ร้อยละของรายได้ที่เพิ่มขึ้นโดยเฉลี่ยของช่างฝีมือแรงงาน หลังจากที่ได้รับการฝึกอบรมส่งเสริมอาชีพหรือการพัฒนา ทักษะฝีมือแรงงานจาก อปท.	ร้อยละ	-		( / )					
8	จำนวนนักท่องเที่ยวที่เพิ่มขึ้นในสถานที่ท่องเที่ยวที่ อปท. พัฒนาขึ้นหรือดูแลบำรุงรักษาในรอบปี	คน	-		( / )					
	ร้อยละการเปลี่ยนแปลงของจำนวนนักท่องเที่ยวในสถานที่ ท่องเที่ยวที่ อปท. พัฒนาขึ้นหรือดูแลบำรุงรักษา	ร้อยละ	-							
9	ร้อยละการเพิ่มขึ้นของการใช้จ่าย/รายจ่ายต่อวันของ นักท่องเที่ยวในพื้นที่	ร้อยละ	-		( / )					
10	ร้อยละความพึงพอใจของนักท่องเที่ยวที่มีต่อสภาพความ สมบูรณ์ของแหล่งท่องเที่ยวที่ อปท. พัฒนาขึ้นหรือ บำรุงรักษา	ร้อยละ	-		( / )					
11	ร้อยละของประชากรกลุ่มยากจนหรือผู้ด้อยโอกาสที่ได้รับ การดูแลช่วยเหลือในทางเศรษฐกิจหรือการประกอบอาชีพ จาก อปท.	ร้อยละ	-		( / )					
12	อัตราการว่างงานของประชากรวัยแรงงานในพื้นที่ (คำถามนี้สำหรับ เทศบาลนคร เท่านั้น)	ร้อยละ	-		( / )					
13	อัตราการว่างงานตามฤดูกาลของเกษตรกรในพื้นที่	ร้อยละ	-		( / )					
<b>7.3.3 การกิจเสริม (เกณฑ์ชี้วัดขั้นพื้นฐาน)</b>										
1	จำนวนโครงการหรือกิจกรรมของ อปท. ในการให้ คำปรึกษาการจัดตั้งกลุ่มอาชีพ กลุ่มเกษตรกร หรือกลุ่ม ต่างๆ เพื่อส่งเสริมอาชีพหรือการสร้างงาน	จำนวน	-		( / )	( ) อปท. ดำเนินการเอง ( ) อปท. ร่วมมือกับหน่วยงานอื่น ( ) จ้างเหมาภาคเอกชน/องค์กรอื่น ( ) สนับสนุนภาคประชาสังคม/ อปท. อื่นๆ /องค์กรอื่นๆ				

ที่	เกณฑ์ชี้วัด	หน่วยนับ	ปริมาณงาน ในปี งบประมาณ 2559	ชื่อโครงการ/กิจกรรม ที่ อปท. ดำเนินการ/ คำอธิบายเพิ่มเติม (ถ้ามี)	หากมิได้ ดำเนินการ (เลือก✓)	วิธีดำเนินงาน (เลือกวิธี ✓)	รายจ่ายจริงที่ใช้ดำเนินการปี 2559 (ทั้งในและนอกเทศบัญญัติ)			
							งบเงินเดือน ค่าจ้าง	งบค่าตอบแทน/ งบใช้สอย/งบวัสดุ/ เงินอุดหนุน	งบลงทุน	รวม
2	จำนวนโครงการหรือกิจกรรมของ อปท. เกี่ยวกับการพัฒนา ดิน หมอดิน การวิเคราะห์สภาพดิน หรือการฟื้นฟูคุณภาพ ดิน เป็นต้น	จำนวน	-		( / )	( ) อปท. ดำเนินการเอง ( ) อปท. ร่วมมือกับหน่วยงานอื่น ( ) จ้างเหมาภาคเอกชน/องค์กรอื่น ( ) สนับสนุนภาคประชาสังคม/ อปท. อื่นๆ /องค์กรอื่นๆ				
3	จำนวนโครงการหรือกิจกรรมของ อปท. เพื่อส่งเสริม การเกษตรที่ได้มาตรฐานสากล การเกษตรแนวใหม่ หรือ เกษตรอินทรีย์ เป็นต้น	จำนวน	-		( / )	( ) อปท. ดำเนินการเอง ( ) อปท. ร่วมมือกับหน่วยงานอื่น ( ) จ้างเหมาภาคเอกชน/องค์กรอื่น ( ) สนับสนุนภาคประชาสังคม/ อปท. อื่นๆ /องค์กรอื่นๆ				
4	จำนวนโครงการหรือกิจกรรมเกี่ยวกับการประกันหรือพยุง ราคาผลผลิตทางการเกษตร หรือการประกันรายได้ของ กลุ่มเกษตรกร (คำถามนี้สำหรับ เทศบาลนคร/เทศบาลเมือง เท่านั้น)	จำนวน	-		( / )	( ) อปท. ดำเนินการเอง ( ) อปท. ร่วมมือกับหน่วยงานอื่น ( ) จ้างเหมาภาคเอกชน/องค์กรอื่น ( ) สนับสนุนภาคประชาสังคม/ อปท. อื่นๆ /องค์กรอื่นๆ				
5	จำนวนแผนพัฒนาด้านการเกษตรระดับตำบล/ชุมชน	จำนวน	-		( / )	( ) อปท. ดำเนินการเอง ( ) อปท. ร่วมมือกับหน่วยงานอื่น ( ) จ้างเหมาภาคเอกชน/องค์กรอื่น ( ) สนับสนุนภาคประชาสังคม/ อปท. อื่นๆ /องค์กรอื่นๆ				
6	จำนวนข้อมูลพื้นฐาน (ฐานข้อมูล) ด้านการเกษตรระดับ ตำบลที่ อปท. จัดทำขึ้น หรือข้อมูลสารสนเทศด้าน การเกษตรยั่งยืน	จำนวน	-		( / )	( ) อปท. ดำเนินการเอง ( ) อปท. ร่วมมือกับหน่วยงานอื่น ( ) จ้างเหมาภาคเอกชน/องค์กรอื่น ( ) สนับสนุนภาคประชาสังคม/ อปท. อื่นๆ /องค์กรอื่นๆ				
7	จำนวนศูนย์แสดงสินค้าชุมชน ศูนย์ OTOP สินค้า หัตถกรรม หรือศูนย์จำหน่ายสินค้าของ อปท. ที่เปิด ให้บริการตามปกติ	แห่ง	-		( / )	( ) อปท. ดำเนินการเอง ( ) อปท. ร่วมมือกับหน่วยงานอื่น ( ) จ้างเหมาภาคเอกชน/องค์กรอื่น ( ) สนับสนุนภาคประชาสังคม/				

ที่	เกณฑ์ชี้วัด	หน่วยนับ	ปริมาณงาน ในปี งบประมาณ 2559	ชื่อโครงการ/กิจกรรม ที่ อปท. ดำเนินการ/ คำอธิบายเพิ่มเติม (ถ้ามี)	หากมิได้ ดำเนินการ (เลือก✓)	วิธีดำเนินงาน (เลือกวิธี ✓)	รายจ่ายจริงที่ใช้ดำเนินการปี 2559 (ทั้งในและนอกเทศบัญญัติ)			
							งบเงินเดือน ค่าจ้าง	งบค่าตอบแทน/ งบใช้สอย/งบวัสดุ/ เงินอุดหนุน	งบลงทุน	รวม
						อปท. อื่นๆ /องค์กรอื่นๆ				
8	จำนวนศูนย์ข้อมูลส่งเสริมการลงทุน ศูนย์ส่งเสริมการท่องเที่ยวของ อปท. (ไม่นับรวมศูนย์ OTOP หรือศูนย์แสดงสินค้า) ที่เปิดให้บริการตามปกติ	แห่ง	-		( / )	( ) อปท. ดำเนินการเอง ( ) อปท. ร่วมมือกับหน่วยงานอื่น ( ) จ้างเหมาภาคเอกชน/องค์กรอื่น ( ) สนับสนุนภาคประชาสังคม/ อปท. อื่นๆ /องค์กรอื่นๆ				
9	จำนวนตลาดนัด ตลาดชุมชน ถนนคนเดิน ถนนวัฒนธรรม ตลาดน้ำ หรือตลาดเก่า Homestay ฯลฯ ที่ส่งเสริมสนับสนุน หรือพัฒนาขึ้นโดย อปท.	แห่ง	7		( / )	( ) อปท. ดำเนินการเอง ( ) อปท. ร่วมมือกับหน่วยงานอื่น ( ) จ้างเหมาภาคเอกชน/องค์กรอื่น ( ) สนับสนุนภาคประชาสังคม/ อปท. อื่นๆ /องค์กรอื่นๆ				
10	จำนวนโครงการหรือกิจกรรมเกี่ยวกับการจัดการตลาด-จัดหาวัตถุดิบ-การวิจัยและพัฒนา-การบรรจุภัณฑ์สินค้า การเกษตร สินค้าชุมชน หรือสินค้า OTOP เพื่อเติมเต็มห่วงโซ่การผลิตและขายสินค้าชุมชนให้ครบวงจร	จำนวน	-		( / )	( ) อปท. ดำเนินการเอง ( ) อปท. ร่วมมือกับหน่วยงานอื่น ( ) จ้างเหมาภาคเอกชน/องค์กรอื่น ( ) สนับสนุนภาคประชาสังคม/ อปท. อื่นๆ /องค์กรอื่นๆ				
11	จำนวนโครงการหรือกิจกรรมของ อปท. เกี่ยวกับการพัฒนาข้อมูลพื้นฐานทางเศรษฐกิจ การค้า การจ้างงาน รายได้ อาชีพ การท่องเที่ยว หรือการลงทุนในพื้นที่	จำนวน	-		( / )	( ) อปท. ดำเนินการเอง ( ) อปท. ร่วมมือกับหน่วยงานอื่น ( ) จ้างเหมาภาคเอกชน/องค์กรอื่น ( ) สนับสนุนภาคประชาสังคม/ อปท. อื่นๆ /องค์กรอื่นๆ				
12	จำนวนโครงการหรือกิจกรรมของ อปท. ในการให้คำปรึกษาหรือแนะนำเกี่ยวกับการขอใบอนุญาตจดทะเบียนพาณิชย์ หรือการลงทุนในพื้นที่ (คำถามนี้สำหรับ เทศบาลนคร/เทศบาลเมือง เท่านั้น)	จำนวน	338		( )	( / ) อปท. ดำเนินการเอง ( ) อปท. ร่วมมือกับหน่วยงานอื่น ( ) จ้างเหมาภาคเอกชน/องค์กรอื่น ( ) สนับสนุนภาคประชาสังคม/ อปท. อื่นๆ /องค์กรอื่นๆ				
13	จำนวนโครงการหรือกิจกรรม Road Show ของ อปท. ที่ดำเนินการนอกพื้นที่เพื่อส่งเสริมการลงทุนหรือการท่องเที่ยวภายในชุมชน	จำนวน	-		( / )	( ) อปท. ดำเนินการเอง ( ) อปท. ร่วมมือกับหน่วยงานอื่น ( ) จ้างเหมาภาคเอกชน/องค์กรอื่น				

ที่	เกณฑ์ชี้วัด	หน่วยนับ	ปริมาณงาน ในปี งบประมาณ 2559	ชื่อโครงการ/กิจกรรม ที่ อปท. ดำเนินการ/ คำอธิบายเพิ่มเติม (ถ้ามี)	หากมิได้ ดำเนินการ (เลือก✓)	วิธีดำเนินงาน (เลือกวิธี ✓)	รายจ่ายจริงที่ใช้ดำเนินการปี 2559 (ทั้งในและนอกเทศบัญญัติ)			
							งบเงินเดือน ค่าจ้าง	งบค่าตอบแทน/ งบใช้สอย/งบวัสดุ/ เงินอุดหนุน	งบลงทุน	รวม
						( ) สนับสนุนภาคประชาสังคม/ อปท. อื่นๆ /องค์กรอื่นๆ				
14	จำนวนโครงการส่งเสริมหรือดูแลความปลอดภัยหรือการ ป้องกันปัญหาอาชญากรรมให้กับนักท่องเที่ยว	จำนวน	-		( / )	( ) อปท. ดำเนินการเอง ( ) อปท. ร่วมมือกับหน่วยงานอื่น ( ) จ้างเหมาภาคเอกชน/องค์กรอื่น ( ) สนับสนุนภาคประชาสังคม/ อปท. อื่นๆ /องค์กรอื่นๆ				
<b>7.3.4 การกิจเสริม (เกณฑ์ชี้วัดขั้นพัฒนา)</b>										
1	ร้อยละของการเพิ่มขึ้นของการลงทุนในภาคการเกษตร	ร้อยละ	-		( / )					
2	ร้อยละของการเพิ่มขึ้นของการลงทุนในภาคบริการและการ ท่องเที่ยว	ร้อยละ	-		( / )					
3	ร้อยละของการเพิ่มขึ้นของการลงทุนของกลุ่มอาชีพ SME หรือกลุ่มวิสาหกิจชุมชน ฯลฯ	ร้อยละ	-		( / )					
4	ร้อยละของการเพิ่มขึ้นของการลงทุนภาคเอกชน ภาคอุตสาหกรรม หรือการจ้างงานในพื้นที่ (คำถามนี้สำหรับ เทศบาลนคร/เทศบาลเมือง เท่านั้น)	ร้อยละ	-		( / )					
5	5.1 ร้อยละการเพิ่มขึ้นของผลิตภัณฑ์มวลรวมของเมือง (GCP) (คำถามนี้สำหรับ เทศบาลนคร เท่านั้น)	ร้อยละ	-		( / )					
	5.2 ร้อยละการเพิ่มขึ้นของผลิตภัณฑ์มวลรวมของเมือง (GCP) จากภาคการเกษตร (คำถามนี้สำหรับ เทศบาลนคร เท่านั้น)	ร้อยละ	-							
	5.3 ร้อยละการเพิ่มขึ้นของผลิตภัณฑ์มวลรวมของเมือง (GCP) จากภาคบริการและการ (คำถามนี้สำหรับ เทศบาลนคร เท่านั้น)	ร้อยละ	-							



ที่	เกณฑ์ชี้วัด	หน่วยนับ	ปริมาณงาน ในปี งบประมาณ 2559	ชื่อโครงการ/กิจกรรม ที่ อปท. ดำเนินการ/ คำอธิบายเพิ่มเติม (ถ้ามี)	หากมิได้ ดำเนินการ (เลือก✓)	วิธีดำเนินงาน (เลือกวิธี ✓)	รายจ่ายจริงที่ใช้ดำเนินการปี 2559 (ทั้งในและนอกเทศบัญญัติ)			
							งบเงินเดือน ค่าจ้าง	งบค่าตอบแทน/ งบใช้สอย/งบวัสดุ/ เงินอุดหนุน	งบลงทุน	รวม
6	ร้อยละของจำนวนนักท่องเที่ยวที่ประสบเหตุอาชญากรรม ในพื้นที่ อปท. ต่อจำนวนนักท่องเที่ยวทั้งหมด	ร้อยละ	-		( / )					
7	ร้อยละของจำนวนแปลงเกษตร/ฟาร์มที่ได้รับการรับรอง มาตรฐาน GAP/GMP/HACCP เป็นต้น	ร้อยละ	-		( / )					
8	ร้อยละของจำนวนกลุ่มอาชีพ หรือวิสาหกิจชุมชนที่ได้รับ การสนับสนุนจาก อปท. สามารถดำเนินการได้อย่างยั่งยืน และมีรายได้ต่อเนื่อง	ร้อยละ	24		( )					
9	ร้อยละของเกษตรกรที่สามารถประกอบอาชีพและมีรายได้ อย่างยั่งยืน	ร้อยละ	-		( / )					
10	จำนวนเกษตรกรที่ย้ายถิ่นแบบถาวร (เพื่อไปประกอบอาชีพ อื่นนอกพื้นที่)	คน	-		( / )					
	จำนวนเกษตรกรทั้งหมดในพื้นที่	คน	-							
	ร้อยละของเกษตรกรที่ย้ายถิ่นแบบถาวรของแรงงานภาค การเกษตร	ร้อยละ	-							

## 8.แบบกรอกข้อมูลเกณฑ์ชีวิตมาตรฐานบริการสาธารณสุขด้านการจัดการทรัพยากรธรรมชาติและสิ่งแวดล้อม สำหรับเทศบาล

สนับสนุนโดย สำนักงานคณะกรรมการกระจายอำนาจให้แก่องค์กรปกครองส่วนท้องถิ่น สำนักงานรัฐมนตรี

ร่วมกับ คณะรัฐศาสตร์ จุฬาลงกรณ์มหาวิทยาลัย

ชื่อองค์กรปกครองส่วนท้องถิ่น เทศบาลเมืองบุรีรัมย์ อำเภอ เมืองบุรีรัมย์ จังหวัด บุรีรัมย์

## 8.1 รายชื่อบุคลากรท้องถิ่นผู้ให้ข้อมูล/ผู้ประสานงานการกรอกข้อมูลด้านการจัดการทรัพยากรธรรมชาติและสิ่งแวดล้อม

ชื่อ - สกุล นายบุญส่ง สุทธิโคตร ตำแหน่ง ผู้อำนวยการกองช่างสุขาภิบาล เบอร์มือถือ 098-5867716

เบอร์โทรศัพท์ 0 4461 2051 E-mail Kittiwat989@hotmail.com

## 8.2 ข้อมูลทั่วไปด้านการจัดการทรัพยากรธรรมชาติและสิ่งแวดล้อม

ที่	ประเภทข้อมูล	หน่วยนับ	จำนวน / ปริมาณ ในปีงบประมาณ 2559 (ณ 30 ก.ย. 2559)	หมายเหตุ คำอธิบายเพิ่มเติม (ถ้ามี)
<b>พื้นที่ป่าไม้และพื้นที่สีเขียว</b>				
1	จำนวนป่าไม้	แห่ง	-	
	ขนาดพื้นที่ป่าไม้รวม	ตร.กม.	-	
2	จำนวนป่าชุมชน	แห่ง	-	
	ขนาดพื้นที่ป่าชุมชนรวม	ตร.กม.	-	
3	จำนวนอุทยาน	แห่ง	-	
	ขนาดพื้นที่อุทยานรวม	ตร.กม.	-	
4	จำนวนสีเขียว	แห่ง	23	
	ขนาดพื้นที่สีเขียวรวม	ตร.กม.	0.26	
<b>แหล่งน้ำ</b>				
5	จำนวนแม่น้ำหลัก	สาย	-	
	ความยาวรวมของแม่น้ำสายหลัก	กม.	-	
6	จำนวนแม่น้ำสาขา	สาย	-	
	ความยาวรวมของแม่น้ำสาขา	กม.	-	

ที่	ประเภทข้อมูล	หน่วยนับ	จำนวน / ปริมาณ ในปีงบประมาณ 2559 (ณ 30 ก.ย. 2559)	หมายเหตุ คำอธิบายเพิ่มเติม (ถ้ามี)
7	จำนวนคลอง	สาย	1	
	ความยาวรวมของคลอง	กม.	5.7	
8	จำนวนแหล่งน้ำเปิด (ทะเลสาบ หนอง บึง สระน้ำ)	สาย	2	
	พื้นที่รวมของแหล่งน้ำเปิด	ตร.กม.	0.55	
9	จำนวนบ่อน้ำ / บ่อบาดาล	แห่ง	-	
10	ชายฝั่งทะเล	แห่ง	-	
	ความยาวของชายฝั่งทะเล	กม.	-	
11	เหมืองแร่			
	(ระบุประเภท).....	แห่ง	-	
	(ระบุประเภท).....	แห่ง	-	
	(ระบุประเภท).....	แห่ง	-	
<b>การจัดการขยะ</b>				
12	การจัดการเก็บขยะในพื้นที่ อปท. (เลือกวิธี ✓)			
	<input checked="" type="checkbox"/> อปท. ดำเนินการจัดเก็บเอง	ตันต่อวัน	41	
	<input type="checkbox"/> อปท. ดำเนินการจ้าง อปท.อื่นในการจัดเก็บ	ตันต่อวัน	-	
	<input type="checkbox"/> อปท. ดำเนินการจ้างเหมาภาคเอกชนในการจัดเก็บ	ตันต่อวัน	-	
	<input type="checkbox"/> ภาคชุมชน ประชาสังคม ดำเนินการจัดเก็บเอง	ตันต่อวัน	-	
	<input type="checkbox"/> อื่นๆ (ระบุ).....	ตันต่อวัน	-	
13	จำนวนรถจัดเก็บขยะทั้งหมด (ในกรณีที่ อปท. ดำเนินการจัดเก็บขยะเอง)		13	
	(ระบุขนาด) 10 ลูกบาศก์เมตร	คัน	11	
	(ระบุขนาด) 10 ลูกบาศก์เมตร	คัน	2	
	(ระบุขนาด) .....	คัน	-	
	(ระบุขนาด) .....	คัน	-	

ที่	ประเภทข้อมูล	หน่วยนับ	จำนวน / ปริมาณ ในปีงบประมาณ 2559 (ณ 30 ก.ย. 2559)	หมายเหตุ คำอธิบายเพิ่มเติม (ถ้ามี)
14	การกำจัดขยะของ อปท. (เลือกวิธี ✓)			
	<input checked="" type="checkbox"/> บ่อฝังกลบของ อปท.	แห่ง	1	
	ปริมาณขยะที่กำจัดในบ่อฝังกลบของ อปท.	ตันต่อวัน	100	
	<input type="checkbox"/> โรงเผาขยะของ อปท.	แห่ง	-	
	ปริมาณขยะที่กำจัดในโรงเผาขยะของ อปท.	ตันต่อวัน	-	
	<input type="checkbox"/> โรงงานแปรรูปขยะหรือนำกลับมาใช้ใหม่	แห่ง	-	
	ปริมาณขยะที่กำจัดในโรงงานแปรรูปขยะหรือนำกลับมาใช้ใหม่	ตันต่อวัน	-	
	<input type="checkbox"/> บ่อฝังกลบของ อปท.อื่น	แห่ง	-	
	ปริมาณขยะที่กำจัดในบ่อฝังกลบของ อปท.อื่น	ตันต่อวัน	-	
	<input type="checkbox"/> บ่อฝังกลบภาคเอกชน	แห่ง	-	
	ปริมาณขยะที่กำจัดในบ่อฝังกลบภาคเอกชน	ตันต่อวัน	-	
	<input type="checkbox"/> อื่นๆ (ระบุวิธีการกำจัด).....	แห่ง	-	
	ปริมาณขยะที่กำจัด	ตันต่อวัน	-	
<b>การจัดการมูลพิษและน้ำเสีย</b>				
15	ปริมาณน้ำเสียชุมชนที่เกิดขึ้น	ลบ.ม.ต่อวัน	7,000	
16	วิธีการจัดการบำบัดน้ำเสียของ อปท. (เลือกวิธี ✓)			
	<input type="checkbox"/> ภาคชุมชน ประชาสังคม จัดการกันเอง	-	-	
	<input type="checkbox"/> บ่อบำบัดในครัวเรือน	-	-	
	<input type="checkbox"/> บ่อบำบัดประจำชุมชน	แห่ง	-	
	<input checked="" type="checkbox"/> บ่อบำบัดน้ำเสยรวม	แห่ง	1	
17	ความสามารถในการบำบัดน้ำเสียทั้งหมดของ อปท.	ลบ.ม. ต่อวัน	13,000	
18	สถานีตรวจวัดคุณภาพน้ำทั้งหมดในพื้นที่	แห่ง	-	
	สถานีตรวจวัดคุณภาพน้ำที่อยู่ในความรับผิดชอบของ อปท.	แห่ง	-	

ที่	ประเภทข้อมูล	หน่วยนับ	จำนวน / ปริมาณ ในปีงบประมาณ 2559 (ณ 30 ก.ย. 2559)	หมายเหตุ คำอธิบายเพิ่มเติม (ถ้ามี)
19	สถานีตรวจวัดคุณภาพอากาศทั้งหมดในพื้นที่	แห่ง	-	
	สถานีตรวจวัดคุณภาพอากาศที่อยู่ในความรับผิดชอบของ อปท.	แห่ง	-	
20	สถานีตรวจวัดเสียงทั้งหมดในพื้นที่	แห่ง	-	
	สถานีตรวจวัดเสียงที่อยู่ในความรับผิดชอบของ อปท.	แห่ง	-	
21	สถานีดับไฟป่าที่อยู่ในความรับผิดชอบของ อปท.	แห่ง	-	
22	เจ้าหน้าที่หรือบุคลากรของ อปท. ที่ปฏิบัติหน้าที่การดับไฟป่า	คน	-	

23 ปัญหาเร่งด่วนหรือปัญหาความรุนแรงด้านการจัดการทรัพยากรธรรมชาติและสิ่งแวดล้อมในเขต อปท.

1. ปัญหาบ่อฝังกลบขยะมูลฝอยกำลังจะเต็มพื้นที่ (ใช้งานได้อีกประมาณ 1 ปี 6 เดือน)
2. ปัญหาแหล่งดินที่จะขุดตก และนำดินใช้ในการฝังกลบขยะมูลฝอยในอนาคต

24 โครงการหลักของ อปท. เพื่อแก้ไขปัญหาในด้านการจัดการทรัพยากรธรรมชาติและสิ่งแวดล้อม (Flagship Project)

1. โครงการศึกษาและออกแบบความเหมาะสมระบบกำจัดขยะมูลฝอย
2. โครงการรณรงค์...ลด...คัดแยก...และนำขยะกลับมาใช้ประโยชน์ตั้งแต่ต้นทาง (แหล่งกำเนิดขยะ)

### 8.3 เกณฑ์ชี้วัดบริการสาธารณะด้านการจัดการทรัพยากรธรรมชาติและสิ่งแวดล้อม

ที่	เกณฑ์ชี้วัด	หน่วยนับ	ปริมาณงาน ในปี งบประมาณ 2559	ชื่อโครงการ/กิจกรรม ที่ อปท. ดำเนินการ/ คำอธิบายเพิ่มเติม (ถ้ามี)	หากมิได้ ดำเนินการ (เลือก ✓)	วิธีดำเนินงาน (เลือกวิธี ✓)	รายจ่ายจริงที่ใช้ดำเนินการปี 2559 (ทั้งในและนอกเทศบัญญัติ)			
							งบเงินเดือน ค่าจ้าง	งบค่าตอบแทน/ งบใช้สอย/งบวัสดุ/ เงินอุดหนุน	งบลงทุน	รวม
<b>8.3.1 ภารกิจหลัก (เกณฑ์ชี้วัดขั้นพื้นฐาน)</b>										
1	ปริมาณขยะชุมชนที่เกิดขึ้น	ตัน/วัน	41		( )	(/) อปท. ดำเนินการเอง ( ) อปท. ร่วมมือกับหน่วยงานอื่น ( ) จ้างเหมาภาคเอกชน/องค์กรอื่น ( ) สนับสนุนภาคประชาสังคม/ อปท. อื่นๆ /องค์กรอื่นๆ				
	ปริมาณขยะชุมชนที่ อปท. ดำเนินการจัดเก็บ	ตัน/วัน	41							
	ร้อยละของปริมาณขยะชุมชนที่จัดเก็บโดย อปท.	ร้อยละ	100							

ที่	เกณฑ์ชี้วัด	หน่วยนับ	ปริมาณงาน ในปี งบประมาณ 2559	ชื่อโครงการ/กิจกรรม ที่ อปท. ดำเนินการ/ คำอธิบายเพิ่มเติม (ถ้ามี)	หากมิได้ ดำเนินการ (เลือก✓)	วิธีดำเนินงาน (เลือกวิธี ✓)	รายจ่ายจริงที่ใช้ดำเนินการปี 2559 (ทั้งในและนอกเทศบัญญัติ)			
							งบเงินเดือน ค่าจ้าง	งบค่าตอบแทน/ งบใช้สอย/งบวัสดุ/ เงินอุดหนุน	งบลงทุน	รวม
2	ปริมาณขยะชุมชนที่กำจัดอย่างถูกสุขลักษณะ	ตัน/วัน	100		( )	(/) อปท. ดำเนินการเอง ( ) อปท. ร่วมมือกับหน่วยงานอื่น ( ) จ้างเหมาภาคเอกชน/องค์กรอื่น ( ) สนับสนุนภาคประชาสังคม/ อปท. อื่นๆ /องค์กรอื่นๆ				
	ร้อยละของปริมาณขยะชุมชนที่กำจัดอย่างถูก สุขลักษณะ	ร้อยละ	100							
3	ปริมาณขยะติดเชื้อที่เกิดขึ้น	ตัน/วัน	-		(/)	( ) อปท. ดำเนินการเอง ( ) อปท. ร่วมมือกับหน่วยงานอื่น ( ) จ้างเหมาภาคเอกชน/องค์กรอื่น ( ) สนับสนุนภาคประชาสังคม/ อปท. อื่นๆ /องค์กรอื่นๆ				
	ปริมาณขยะติดเชื้อที่ อปท. ดำเนินการจัดเก็บ	ตัน/วัน	-							
	ร้อยละของปริมาณขยะติดเชื้อที่จัดเก็บโดย อปท.	ร้อยละ	-							
4	ปริมาณขยะติดเชื้อที่กำจัดอย่างถูกสุขลักษณะ	ตัน/วัน	-		(/)	( ) อปท. ดำเนินการเอง ( ) อปท. ร่วมมือกับหน่วยงานอื่น ( ) จ้างเหมาภาคเอกชน/องค์กรอื่น ( ) สนับสนุนภาคประชาสังคม/ อปท. อื่นๆ /องค์กรอื่นๆ				
	ร้อยละของปริมาณขยะติดเชื้อที่กำจัดอย่างถูก สุขลักษณะ	ร้อยละ	-							
5	จำนวนโครงการ/แผนงานของ อปท. ในการจัดการขยะ ตกค้างในชุมชน	โครงการ	2	1.โครงการบ้านสะอาด ชุมชนสะอาด สิ่งแวดล้อมดี 2.โครงการชุมชนรักษ์ สิ่งแวดล้อม เปลี่ยนขยะเป็น ทอง แปลงทองเป็นกองทุน	( )	(/) อปท. ดำเนินการเอง ( ) อปท. ร่วมมือกับหน่วยงานอื่น ( ) จ้างเหมาภาคเอกชน/องค์กรอื่น ( ) สนับสนุนภาคประชาสังคม/ อปท. อื่นๆ /องค์กรอื่นๆ				
6	จำนวนครั้งในการตรวจวัดคุณภาพอากาศในเขต อปท.	ครั้ง/ปี	1		( )	(/) อปท. ดำเนินการเอง ( ) อปท. ร่วมมือกับหน่วยงานอื่น ( ) จ้างเหมาภาคเอกชน/องค์กรอื่น ( ) สนับสนุนภาคประชาสังคม/ อปท. อื่นๆ /องค์กรอื่นๆ				

ที่	เกณฑ์ชี้วัด	หน่วยนับ	ปริมาณงาน ในปี งบประมาณ 2559	ชื่อโครงการ/กิจกรรม ที่ อปท. ดำเนินการ/ คำอธิบายเพิ่มเติม (ถ้ามี)	หากมิได้ ดำเนินการ (เลือก✓)	วิธีดำเนินงาน (เลือกวิธี ✓)	รายจ่ายจริงที่ใช้ดำเนินการปี 2559 (ทั้งในและนอกเทศบัญญัติ)			
							งบเงินเดือน ค่าจ้าง	งบค่าตอบแทน/ งบใช้สอย/งบวัสดุ/ เงินอุดหนุน	งบลงทุน	รวม
7	จำนวนครั้งในการตรวจวัดคุณภาพน้ำในลำน้ำ สาธารณะและชายฝั่ง	ครั้ง/ปี	4		( )	( / ) อปท. ดำเนินการเอง ( ) อปท. ร่วมมือกับหน่วยงานอื่น ( ) จ้างเหมาภาคเอกชน/องค์กรอื่น ( ) สนับสนุนภาคประชาสังคม/ อปท. อื่นๆ /องค์กรอื่นๆ				
8	จำนวนโครงการของ อปท. ในการอบรมหรือรณรงค์ให้ ความรู้เกี่ยวกับไฟฟ้า การเผาในที่โล่ง ภัยจากไฟฟ้า การป้องกันไฟฟ้า และภัยจากการเผาในที่โล่ง	จำนวน	-		( / )	( ) อปท. ดำเนินการเอง ( ) อปท. ร่วมมือกับหน่วยงานอื่น ( ) จ้างเหมาภาคเอกชน/องค์กรอื่น ( ) สนับสนุนภาคประชาสังคม/ อปท. อื่นๆ /องค์กรอื่นๆ				
9	ร้อยละของครัวเรือนที่ได้รับการอบรมหรือรณรงค์จาก อปท. เรื่องไฟฟ้า การเผาในที่โล่ง ภัยจากไฟฟ้า การ ป้องกันไฟฟ้า และภัยจากการเผาในที่โล่ง	ร้อยละ	-		( / )	( ) อปท. ดำเนินการเอง ( ) อปท. ร่วมมือกับหน่วยงานอื่น ( ) จ้างเหมาภาคเอกชน/องค์กรอื่น ( ) สนับสนุนภาคประชาสังคม/ อปท. อื่นๆ /องค์กรอื่นๆ				
10	จำนวนโครงการหรือกิจกรรมของ อปท. ในการป้องกัน หรือแก้ไขปัญหาไฟฟ้า หรือการเผาในที่โล่ง	จำนวน	-		( / )	( ) อปท. ดำเนินการเอง ( ) อปท. ร่วมมือกับหน่วยงานอื่น ( ) จ้างเหมาภาคเอกชน/องค์กรอื่น ( ) สนับสนุนภาคประชาสังคม/ อปท. อื่นๆ /องค์กรอื่นๆ				
11	จำนวนครัวเรือนที่ได้รับการประสานความร่วมมืออย่าง ต่อเนื่องจาก อปท. เพื่อเป็นเครือข่ายในการจัดการไฟ ฟ้าหรือเพื่อป้องกันไม่ให้เกิดไฟฟ้า (คำถามนี้สำหรับ เทศบาลเมือง/เทศบาลตำบล เท่านั้น)	ครัวเรือน	-		( / )	( ) อปท. ดำเนินการเอง ( ) อปท. ร่วมมือกับหน่วยงานอื่น ( ) จ้างเหมาภาคเอกชน/องค์กรอื่น ( ) สนับสนุนภาคประชาสังคม/ อปท. อื่นๆ /องค์กรอื่นๆ				
12	จำนวนกิจกรรมหรือโครงการของ อปท. ในการอนุรักษ์ ดูแลรักษาป่า แหล่งน้ำธรรมชาติ ลำน้ำสาธารณะ และ ทรัพยากรชายฝั่ง หรือการจัดการเกี่ยวกับปัญหาวัชพืช	จำนวน	1	โครงการป้องกันและแก้ไข ปัญหาน้ำท่วมแบบบูรณา การเขตเทศบาลเมือง	( )	( / ) อปท. ดำเนินการเอง ( ) อปท. ร่วมมือกับหน่วยงานอื่น ( ) จ้างเหมาภาคเอกชน/องค์กรอื่น ( ) สนับสนุนภาคประชาสังคม/				

ที่	เกณฑ์ชี้วัด	หน่วยนับ	ปริมาณงาน ในปี งบประมาณ 2559	ชื่อโครงการ/กิจกรรม ที่ อปท. ดำเนินการ/ คำอธิบายเพิ่มเติม (ถ้ามี)	หากมิได้ ดำเนินการ (เลือก✓)	วิธีดำเนินงาน (เลือกวิธี ✓)	รายจ่ายจริงที่ใช้ดำเนินการปี 2559 (ทั้งในและนอกเทศบัญญัติ)			
							งบเงินเดือน ค่าจ้าง	งบค่าตอบแทน/ งบใช้สอย/งบวัสดุ/ เงินอุดหนุน	งบลงทุน	รวม
	ผักตบชวาปัญหาน้ำเน่าเสียและการขุดลอกคูคลองฯลฯ			บุรีรัมย์		อปท. อื่นๆ /องค์กรอื่นๆ				
13	จำนวนโครงการหรือกิจกรรมของ อปท. ในการรณรงค์ ป้องกันหรือแก้ไขปัญหายาเสพติดหรือปัญหา ดริ่งฟ้ง	จำนวน	-		( / )	( ) อปท. ดำเนินการเอง ( ) อปท. ร่วมมือกับหน่วยงานอื่น ( ) จ้างเหมาภาคเอกชน/องค์กรอื่น ( ) สนับสนุนภาคประชาสังคม/ อปท. อื่นๆ /องค์กรอื่นๆ				
14	จำนวนครั้งที่มีการร้องเรียนปัญหาสิ่งแวดล้อมที่เกิดขึ้น ในพื้นที่ อปท.	ครั้ง	-		( / )	( ) อปท. ดำเนินการเอง ( ) อปท. ร่วมมือกับหน่วยงานอื่น ( ) จ้างเหมาภาคเอกชน/องค์กรอื่น ( ) สนับสนุนภาคประชาสังคม/ อปท. อื่นๆ /องค์กรอื่นๆ				
	จำนวนครั้งที่ อปท. ดำเนินการแก้ไขปัญหาหรือ ประสานงานเพื่อแก้ไขปัญหาด้านสิ่งแวดล้อมในพื้นที่ ตามที่ อปท. ได้รับการร้องเรียน	ครั้ง	-							
	ร้อยละของจำนวนครั้งในการดำเนินการเพื่อแก้ไข ปัญหาหรือประสานงานเพื่อแก้ไขปัญหาด้าน สิ่งแวดล้อมในพื้นที่ตามที่ อปท. ได้รับการร้องเรียน	ร้อยละ	-							
<b>8.3.2 การกิจหลัก (เกณฑ์ชี้วัดขั้นพัฒนา)</b>										
1	จำนวนแหล่งขยะตกค้าง พื้นที่ที่จัดเก็บขยะไม่หมด หรือบริเวณที่ถูกกลบนำขยะไปทิ้ง	แห่ง	-		( / )					
2	ปริมาณขยะตกค้างในชุมชน	ตัน	-		( / )					
3	ร้อยละของปริมาณขยะตกค้างหรือขยะที่จัดเก็บไม่หมด เมื่อเทียบกับปริมาณขยะชุมชนต่อวัน	ร้อยละ	-		( / )					
4	ร้อยละของแหล่งน้ำในชุมชนที่มีคุณภาพน้ำได้ตาม เกณฑ์มาตรฐาน	ร้อยละ	100		( )					
5	ร้อยละของพื้นที่ อปท. ที่มีคุณภาพอากาศไม่เกินค่า มาตรฐานตลอดทั้งปี	ร้อยละ	-		( / )					



ที่	เกณฑ์ชี้วัด	หน่วยนับ	ปริมาณงาน ในปี งบประมาณ 2559	ชื่อโครงการ/กิจกรรม ที่ อปท. ดำเนินการ/ คำอธิบายเพิ่มเติม (ถ้ามี)	หากมิได้ ดำเนินการ (เลือก✓)	วิธีดำเนินงาน (เลือกวิธี ✓)	รายจ่ายจริงที่ใช้ดำเนินการปี 2559 (ทั้งในและนอกเทศบาลผู้ติ)			
							งบเงินเดือน ค่าจ้าง	งบค่าตอบแทน/ งบใช้สอย/งบวัสดุ/ เงินอุดหนุน	งบลงทุน	รวม
6	ร้อยละของพื้นที่ที่ประสบปัญหาชายฝั่งกัดเซาะหรือ ตลิ่งพัง ได้รับการแก้ไขป้องกัน หรือเยียวยา จาก อปท.	ร้อยละ	-		( / )					
7	จำนวนครั้งที่การเกิดไฟป่าและการเผาในที่โล่งในปีที่ แล้ว	ครั้ง/ปี	-		( / )					
	จำนวนครั้งที่เกิดไฟป่าและการเผาในที่โล่งในปีปัจจุบัน	ครั้ง/ปี	-							
	ร้อยละของจำนวนไฟป่าและการเผาในที่โล่งที่ลดลงเมื่อ เทียบกับปีที่แล้ว	ร้อยละ	-							
8	ขนาดของพื้นที่ป่าที่ถูกไฟไหม้ในปีที่แล้ว (คำถามนี้สำหรับ เทศบาลเมือง/เทศบาลตำบล เท่านั้น)	ไร่	-		( / )					
	ขนาดของพื้นที่ป่าที่ถูกไฟไหม้ในปีปัจจุบัน (คำถามนี้สำหรับ เทศบาลเมือง/เทศบาลตำบล เท่านั้น)	ไร่	-							
	ร้อยละของขนาดของพื้นที่ป่าที่ถูกไฟไหม้ที่ลดลง (คำถามนี้สำหรับ เทศบาลเมือง/เทศบาลตำบล เท่านั้น)	ร้อยละ	-							
9	ร้อยละความพึงพอใจของประชาชนต่อคุณภาพ สิ่งแวดล้อมและการจัดการทรัพยากรธรรมชาติในพื้นที่ อปท.	ร้อยละ	-		( / )					
10	ร้อยละของครัวเรือนที่ได้รับการประสานความร่วมมือ อย่างต่อเนื่องกับ อปท. เพื่อเป็นเครือข่าย จัดการไฟป่า หรือเพื่อป้องกันไม่ให้เกิดไฟป่า (คำถามนี้สำหรับ เทศบาลเมือง/เทศบาลตำบล เท่านั้น)		-		( / )					

ที่	เกณฑ์ชีวิต	หน่วยนับ	ปริมาณงาน ในปี งบประมาณ 2559	ชื่อโครงการ/กิจกรรม ที่ อปท. ดำเนินการ/ คำอธิบายเพิ่มเติม (ถ้ามี)	หากมิได้ ดำเนินการ (เลือก✓)	วิธีดำเนินงาน (เลือกวิธี ✓)	รายจ่ายจริงที่ใช้ดำเนินการปี 2559 (ทั้งในและนอกเทศบาลผู้ติ)			
							งบเงินเดือน ค่าจ้าง	งบค่าตอบแทน/ งบใช้สอย/งบวัสดุ/ เงินอุดหนุน	งบลงทุน	รวม
<b>8.3.3 การกิจเสริม (เกณฑ์ชีวิตขั้นพื้นฐาน)</b>										
1	จำนวนกิจกรรมหรือโครงการของ อปท. ในการลดปริมาณขยะ คัดแยกขยะ ลดใช้ถุงพลาสติก นำขยะกลับมาใช้ใหม่ หรือลดการทิ้งขยะไม่ถูกที่	จำนวน	3	1.อาสาสมัครพิทักษ์สิ่งแวดล้อม (ชาเล้ง) 2.โครงการบ้านสะอาด ชุมชนสะอาด สิ่งแวดล้อมดี 3.โครงการชุมชนรักษ์สิ่งแวดล้อม เปลี่ยนขยะเป็นทอง แปลงทองเป็นกองบุญ	( )	(/) อปท. ดำเนินการเอง ( ) อปท. ร่วมมือกับหน่วยงานอื่น ( ) จ้างเหมาภาคเอกชน/องค์กรอื่น ( ) สนับสนุนภาคประชาสังคม/อปท. อื่นๆ /องค์กรอื่นๆ				
2	จำนวนโครงการหรือกิจกรรมปลูกป่าหรือเพิ่มพื้นที่สีเขียวในเขต อปท. และมีการดูแลรักษาป่าอย่างต่อเนื่อง	จำนวน	2	1.เพิ่มพื้นที่สีเขียวคลองละลม/ สวนรมย์บุรี 2.เพิ่มพื้นที่สีเขียวถนนคนเดินเซราะกราว	( )	(/) อปท. ดำเนินการเอง ( ) อปท. ร่วมมือกับหน่วยงานอื่น ( ) จ้างเหมาภาคเอกชน/องค์กรอื่น ( ) สนับสนุนภาคประชาสังคม/อปท. อื่นๆ /องค์กรอื่นๆ				
3	จำนวนโครงการที่การสนับสนุนกลุ่มอาสาสมัครหรือการสร้างเครือข่ายเพื่อพิทักษ์ทรัพยากรธรรมชาติและสิ่งแวดล้อม และการจัดการไฟฟ้าในพื้นที่	จำนวน	1	1.โครงการเยาวชนพิทักษ์รักษ์สิ่งแวดล้อม	( )	(/) อปท. ดำเนินการเอง ( ) อปท. ร่วมมือกับหน่วยงานอื่น ( ) จ้างเหมาภาคเอกชน/องค์กรอื่น ( ) สนับสนุนภาคประชาสังคม/อปท. อื่นๆ /องค์กรอื่นๆ		20,000		20,000
4	จำนวนป้ายสาธารณะของ อปท. ที่แจ้งรายงานคุณภาพสิ่งแวดล้อมในพื้นที่ตลอดทั้งปี	แห่ง/ป้าย	-		(/)	( ) อปท. ดำเนินการเอง ( ) อปท. ร่วมมือกับหน่วยงานอื่น ( ) จ้างเหมาภาคเอกชน/องค์กรอื่น ( ) สนับสนุนภาคประชาสังคม/อปท. อื่นๆ /องค์กรอื่นๆ				

ที่	เกณฑ์ชี้วัด	หน่วยนับ	ปริมาณงาน ในปี งบประมาณ 2559	ชื่อโครงการ/กิจกรรม ที่ อปท. ดำเนินการ/ คำอธิบายเพิ่มเติม (ถ้ามี)	หากมิได้ ดำเนินการ (เลือก✓)	วิธีดำเนินงาน (เลือกวิธี ✓)	รายจ่ายจริงที่ใช้ดำเนินการปี 2559 (ทั้งในและนอกเทศบัญญัติ)			
							งบเงินเดือน ค่าจ้าง	งบค่าตอบแทน/ งบใช้สอย/งบวัสดุ/ เงินอุดหนุน	งบลงทุน	รวม
5	ปริมาณขยะอุปกรณ์อิเล็กทรอนิกส์ อุปกรณ์คอมพิวเตอร์ สารเคมีอันตราย และขยะอันตรายในพื้นที่ อปท.	ตัน/วัน	-		( )	( / ) อปท. ดำเนินการเอง ( ) อปท. ร่วมมือกับหน่วยงานอื่น ( ) จ้างเหมาภาคเอกชน/องค์กรอื่น ( ) สนับสนุนภาคประชาสังคม/ อปท. อื่นๆ /องค์กรอื่นๆ				
	ปริมาณการจัดเก็บขยะอุปกรณ์อิเล็กทรอนิกส์ อุปกรณ์คอมพิวเตอร์ สารเคมีอันตราย และขยะอันตรายที่ดำเนินการโดย อปท.	ตัน/วัน	0.00021							
	ร้อยละของการจัดเก็บขยะอุปกรณ์อิเล็กทรอนิกส์ อุปกรณ์คอมพิวเตอร์ สารเคมีอันตราย และขยะอันตรายที่ดำเนินการโดย อปท.	ร้อยละ	50							
6	จำนวนครั้งในการตรวจวัดคุณภาพน้ำใต้ดินที่ดำเนินการโดย อปท. (คำถามนี้สำหรับ เทศบาลนคร/เทศบาลเมืองเท่านั้น)	จำนวน	4		( )	( / ) อปท. ดำเนินการเอง ( ) อปท. ร่วมมือกับหน่วยงานอื่น ( ) จ้างเหมาภาคเอกชน/องค์กรอื่น ( ) สนับสนุนภาคประชาสังคม/ อปท. อื่นๆ /องค์กรอื่นๆ				
7	จำนวนครั้งในการตรวจวัดเสียงที่ดำเนินการโดย อปท. (คำถามนี้สำหรับ เทศบาลนคร/เทศบาลเมืองเท่านั้น)	จำนวน	1		( )	( / ) อปท. ดำเนินการเอง ( ) อปท. ร่วมมือกับหน่วยงานอื่น ( ) จ้างเหมาภาคเอกชน/องค์กรอื่น ( ) สนับสนุนภาคประชาสังคม/ อปท. อื่นๆ /องค์กรอื่นๆ				
8	จำนวนครั้งในการตรวจวัดสารเคมีตกค้างในดินที่ดำเนินการโดย อปท.	จำนวน	-		( / )	( ) อปท. ดำเนินการเอง ( ) อปท. ร่วมมือกับหน่วยงานอื่น ( ) จ้างเหมาภาคเอกชน/องค์กรอื่น ( ) สนับสนุนภาคประชาสังคม/ อปท. อื่นๆ /องค์กรอื่นๆ				
9	จำนวนโครงการหรือกิจกรรมของ อปท. ในการรณรงค์ส่งเสริมการอนุรักษ์พลังงานและการใช้พลังงานทางเลือก	จำนวน	1	โครงการสำนักงานสีเขียว	( )	( / ) อปท. ดำเนินการเอง ( ) อปท. ร่วมมือกับหน่วยงานอื่น ( ) จ้างเหมาภาคเอกชน/องค์กรอื่น ( ) สนับสนุนภาคประชาสังคม/				

ที่	เกณฑ์ชี้วัด	หน่วยนับ	ปริมาณงาน ในปี งบประมาณ 2559	ชื่อโครงการ/กิจกรรม ที่ อปท. ดำเนินการ/ คำอธิบายเพิ่มเติม (ถ้ามี)	หากมิได้ ดำเนินการ (เลือก✓)	วิธีดำเนินงาน (เลือกวิธี ✓)	รายจ่ายจริงที่ใช้ดำเนินการปี 2559 (ทั้งในและนอกเทศบาลผู้ติ)			
							งบเงินเดือน ค่าจ้าง	งบค่าตอบแทน/ งบใช้สอย/งบวัสดุ/ เงินอุดหนุน	งบลงทุน	รวม
						อปท. อื่นๆ /องค์กรอื่นๆ				
10	จำนวนโครงการหรือกิจกรรมของ อปท. ในการรณรงค์ส่งเสริมการลดใช้สารเคมีในเกษตร	จำนวน	-		( / )	( ) อปท. ดำเนินการเอง ( ) อปท. ร่วมมือกับหน่วยงานอื่น ( ) จ้างเหมาภาคเอกชน/องค์กรอื่น ( ) สนับสนุนภาคประชาสังคม/ อปท. อื่นๆ /องค์กรอื่นๆ				
11	จำนวนโครงการหรือกิจกรรมที่ อปท. ดำเนินการให้ความรู้ในการอนุรักษ์สิ่งแวดล้อมธรรมชาติให้แก่กลุ่มแรงงานต่างด้าว หรือแรงงานต่างถิ่น	จำนวน	-		( / )	( ) อปท. ดำเนินการเอง ( ) อปท. ร่วมมือกับหน่วยงานอื่น ( ) จ้างเหมาภาคเอกชน/องค์กรอื่น ( ) สนับสนุนภาคประชาสังคม/ อปท. อื่นๆ /องค์กรอื่นๆ				
12	จำนวนระบบข้อมูลพื้นฐานด้านสิ่งแวดล้อมและทรัพยากรธรรมชาติที่ อปท. ใช้ในการวางแผนและดำเนินงานด้านการจัดการสิ่งแวดล้อม	จำนวน			( )	( ) อปท. ดำเนินการเอง ( ) อปท. ร่วมมือกับหน่วยงานอื่น ( ) จ้างเหมาภาคเอกชน/องค์กรอื่น ( ) สนับสนุนภาคประชาสังคม/ อปท. อื่นๆ /องค์กรอื่นๆ				
<b>8.3.4 การกิจเสริม (เกณฑ์ชี้วัดขั้นพัฒนา)</b>										
1	ร้อยละของชุมชนที่มีการคัดแยก หรือนำกลับไปใช้ใหม่เมื่อเทียบกับปริมาณขยะทั้งหมดต่อวัน	ร้อยละ	50		( )					
2	ร้อยละของพื้นที่ป่าที่เพิ่มขึ้นจากโครงการหรือกิจกรรมปลูกต้นไม้ของ อปท. ซึ่งมีการดูแลรักษาให้ต้นไม้อยู่ในสภาพที่สมบูรณ์และเติบโตอย่างต่อเนื่อง	ร้อยละ	-		( / )					
3	ร้อยละของพื้นที่ อปท. ที่มีตรวจพบสารเคมีตกค้างระยะยาวในพื้นที่การเกษตรและพื้นที่อุตสาหกรรม	ร้อยละ	-		( / )					
4	ร้อยละของพื้นที่ อปท. ที่ตรวจพบสารเคมีตกค้างระยะยาวในแหล่งน้ำใต้ดิน (คำถามนี้สำหรับ เทศบาลนคร/เทศบาลเมืองเท่านั้น)	ร้อยละ	-		( / )					

ที่	เกณฑ์ชี้วัด	หน่วยนับ	ปริมาณงาน ในปี งบประมาณ 2559	ชื่อโครงการ/กิจกรรม ที่ อปท. ดำเนินการ/ คำอธิบายเพิ่มเติม (ถ้ามี)	หากมิได้ ดำเนินการ (เลือก✓)	วิธีดำเนินงาน (เลือกวิธี ✓)	รายจ่ายจริงที่ใช้ดำเนินการปี 2559 (ทั้งในและนอกเทศบัญญัติ)			
							งบเงินเดือน ค่าจ้าง	งบค่าตอบแทน/ งบใช้สอย/งบวัสดุ/ เงินอุดหนุน	งบลงทุน	รวม
5	ร้อยละของพื้นที่ อปท. ที่ไม่ประสบปัญหามลภาวะทาง เสียงตลอดทั้งปี (คำถามนี้สำหรับ เทศบาลนคร/เทศบาลเมือง เท่านั้น)	ร้อยละ	-		( / )					
6	ร้อยละของพื้นที่ อปท. ที่ตรวจพบสารเคมีตกค้างระยะ ยาวในแหล่งน้ำสาธารณะและชายฝั่ง	ร้อยละ	-		( / )				-	

14 - □□□□

9.แบบกรอกข้อมูลเกณฑ์ชี้วัดมาตรฐานบริการสาธารณะด้านการส่งเสริมศิลปะ วัฒนธรรม ภูมิปัญญาชาวบ้าน และโบราณสถาน สำหรับเทศบาล

สนับสนุนโดย สำนักงานคณะกรรมการการกระจายอำนาจให้แก่องค์กรปกครองส่วนท้องถิ่น สำนักงานรัฐมนตรี

ร่วมกับ คณะรัฐศาสตร์ จุฬาลงกรณ์มหาวิทยาลัย

ชื่อองค์กรปกครองส่วนท้องถิ่น เทศบาลเมืองบุรีรัมย์ อำเภอ เมืองบุรีรัมย์ จังหวัด บุรีรัมย์

## 9.1 รายชื่อบุคลากรท้องถิ่นผู้ให้ข้อมูล/ผู้ประสานงานการกรอกข้อมูลด้านการส่งเสริมศิลปะ วัฒนธรรม ภูมิปัญญาชาวบ้าน และโบราณสถาน

ชื่อ - สกุล นางนันทน์ภัส วชิราภากร ตำแหน่ง รองปลัดเทศบาล รักษาราชการแทน ผอ.กองการศึกษา เบอร์มือถือ 088-8582126

เบอร์โทรศัพท์ 0 4461 4616 E-mail -

## 9.2 ข้อมูลทั่วไปด้านการส่งเสริมศิลปะ วัฒนธรรม ภูมิปัญญาชาวบ้าน และโบราณสถาน

ที่	คุณลักษณะเฉพาะของชุมชนท้องถิ่น	กรุณาบรรยายคุณลักษณะของเมือง/ชุมชน/พื้นที่ อปท. โดยใช้ข้อมูลปีล่าสุด (ถ้ามี)	หมายเหตุ คำอธิบาย เพิ่มเติม (ถ้ามี)
1	เชื้อชาติ/ชาติพันธุ์/ศาสนาหลักในพื้นที่/ ภาษาท้องถิ่น/วัฒนธรรม-ประเพณีท้องถิ่น/ เครื่องแต่งกายพื้นเมือง/อาหารท้องถิ่น	..... ..... ..... .....	

2 ปัญหาเร่งด่วนหรือปัญหาความรุนแรงด้านการส่งเสริมศิลปะ วัฒนธรรม ภูมิปัญญาชาวบ้าน และโบราณสถานในเขต อปท.

1. ....
2. ....
3. ....

3 โครงการหลักของ อปท. เพื่อแก้ไขปัญหาในด้านการส่งเสริมศิลปะ วัฒนธรรม ภูมิปัญญาชาวบ้าน และโบราณสถาน (Flagship Project)

1. ....
2. ....
3. ....

### 9.3 เกณฑ์ชี้วัดบริการสาธารณะด้านการส่งเสริมศิลปะ วัฒนธรรม ภูมิปัญญาชาวบ้าน และโบราณสถาน

ที่	เกณฑ์ชี้วัด	หน่วยนับ	ปริมาณงาน ในปี งบประมาณ 2559	ชื่อโครงการ/กิจกรรม ที่ อปท. ดำเนินการ/ คำอธิบายเพิ่มเติม (ถ้ามี)	หากมีได้ ดำเนินการ (เลือก ✓)	วิธีดำเนินงาน (เลือกวิธี ✓)	รายจ่ายจริงที่ใช้ดำเนินการปี 2559 (ทั้งในและนอกเทศบัญญัติ)			
							งบเงินเดือน ค่าจ้าง	งบค่าตอบแทน/ งบใช้สอย/งบวัสดุ/ เงินอุดหนุน	งบลงทุน	รวม
<b>9.3.1 ภารกิจหลัก (เกณฑ์ชี้วัดขั้นพื้นฐาน)</b>										
1	จำนวนโครงการของ อปท. ในการส่งเสริมการเรียนรู้ แลกเปลี่ยน การสืบทอดและปลูกจิตสำนึกวัฒนธรรม ประเพณีท้องถิ่น	โครงการ	-		( / )	( ) อปท. ดำเนินการเอง ( ) อปท. ร่วมมือกับหน่วยงานอื่น ( ) จ้างเหมาภาคเอกชน/องค์กรอื่น ( ) สนับสนุนภาคประชาสังคม/ อปท. อื่นๆ /องค์กรอื่นๆ				
	จำนวนผู้ได้รับการส่งเสริมการเรียนรู้ แลกเปลี่ยน การสืบทอดและปลูกจิตสำนึกวัฒนธรรมประเพณีท้องถิ่น	คน	-							
2	จำนวนโครงการของ อปท. ในการส่งเสริมหรืออนุรักษ์ ศิลปะ วัฒนธรรม ภูมิปัญญาท้องถิ่น	โครงการ	2	1.โครงการจัดงานประเพณี แห่เทียนเข้าพรรษา	( )	( / ) อปท. ดำเนินการเอง ( ) อปท. ร่วมมือกับหน่วยงานอื่น ( ) จ้างเหมาภาคเอกชน/องค์กรอื่น ( ) สนับสนุนภาคประชาสังคม/ อปท. อื่นๆ /องค์กรอื่นๆ		(1) 811,878 (2) 784,164.33		1,596,042.33
	จำนวนผู้ที่ได้รับการฝึกหัดศิลปะ วัฒนธรรม ภูมิปัญญา ท้องถิ่น	คน	-	2.โครงการจัดงานประเพณี ลอยกระทง						
3	จำนวนโครงการหรือกิจกรรมของ อปท. เพื่อส่งเสริมหรือ เผยแพร่การแสดงศิลปวัฒนธรรมท้องถิ่น	โครงการ	-		( / )	( ) อปท. ดำเนินการเอง ( ) อปท. ร่วมมือกับหน่วยงานอื่น ( ) จ้างเหมาภาคเอกชน/องค์กรอื่น ( ) สนับสนุนภาคประชาสังคม/ อปท. อื่นๆ /องค์กรอื่นๆ				

ที่	เกณฑ์ชี้วัด	หน่วยนับ	ปริมาณงาน ในปี งบประมาณ 2559	ชื่อโครงการ/กิจกรรม ที่ อปท. ดำเนินการ/ คำอธิบายเพิ่มเติม (ถ้ามี)	หากมิได้ ดำเนินการ (เลือก✓)	วิธีดำเนินงาน (เลือกวิธี ✓)	รายจ่ายจริงที่ใช้ดำเนินการปี 2559 (ทั้งในและนอกเทศบัญญัติ)			
							งบเงินเดือน ค่าจ้าง	งบค่าตอบแทน/ งบใช้สอย/งบวัสดุ/ เงินอุดหนุน	งบลงทุน	รวม
4	จำนวนโครงการหรือกิจกรรมของ อปท. ที่มุ่งค้นหา ยก ย่อง หรือเชิดชูปราชญ์ชาวบ้าน และภูมิปัญญาท้องถิ่น	โครงการ	-		( / )	( ) อปท. ดำเนินการเอง ( ) อปท. ร่วมมือกับหน่วยงานอื่น ( ) จ้างเหมาภาคเอกชน/องค์กรอื่น ( ) สนับสนุนภาคประชาสังคม/ อปท. อื่นๆ /องค์กรอื่นๆ				
5	จำนวนโครงการหรือกิจกรรมของ อปท. ที่มุ่งถอดบทเรียน ภูมิปัญญาชาวบ้าน ความเชื่อ ประเพณี ค่านิยมท้องถิ่น และเผยแพร่ให้คนรุ่นใหม่ได้ศึกษาเรียนรู้	โครงการ	-		( / )	( ) อปท. ดำเนินการเอง ( ) อปท. ร่วมมือกับหน่วยงานอื่น ( ) จ้างเหมาภาคเอกชน/องค์กรอื่น ( ) สนับสนุนภาคประชาสังคม/ อปท. อื่นๆ /องค์กรอื่นๆ				
6	จำนวนโครงการหรือกิจกรรมที่ อปท. ที่ส่งเสริมให้เกิด ความเข้าใจและความภาคภูมิใจในวิถีชีวิต ขนบธรรมเนียม วัฒนธรรม ประเพณีศรัทธาในสถาบันศาสนาและภูมิ ปัญญาท้องถิ่น	โครงการ	2	1.โครงการประเพณี สงกรานต์และสมโภชศาล พระหลักเมือง 2.โครงการจัดงานประเพณี วันลอยกระทง	( )	( / ) อปท. ดำเนินการเอง ( ) อปท. ร่วมมือกับหน่วยงานอื่น ( ) จ้างเหมาภาคเอกชน/องค์กรอื่น ( ) สนับสนุนภาคประชาสังคม/ อปท. อื่นๆ /องค์กรอื่นๆ		254,680		254,680
7	จำนวนโบราณสถานในท้องถิ่นได้รับการอนุรักษ์ดูแลจาก อปท.	แห่ง	1	ศาลพระหลักเมือง	( )	( / ) อปท. ดำเนินการเอง ( ) อปท. ร่วมมือกับหน่วยงานอื่น ( ) จ้างเหมาภาคเอกชน/องค์กรอื่น ( ) สนับสนุนภาคประชาสังคม/ อปท. อื่นๆ /องค์กรอื่นๆ				
8	จำนวนพิพิธภัณฑ์ของชุมชนท้องถิ่นที่ได้รับการดูแลจาก อปท.	แห่ง	-		( / )	( ) อปท. ดำเนินการเอง ( ) อปท. ร่วมมือกับหน่วยงานอื่น ( ) จ้างเหมาภาคเอกชน/องค์กรอื่น ( ) สนับสนุนภาคประชาสังคม/ อปท. อื่นๆ /องค์กรอื่นๆ				



ที่	เกณฑ์ชี้วัด	หน่วยนับ	ปริมาณงาน ในปี งบประมาณ 2559	ชื่อโครงการ/กิจกรรม ที่ อบท. ดำเนินการ/ คำอธิบายเพิ่มเติม (ถ้ามี)	หากมิได้ ดำเนินการ (เลือก✓)	วิธีดำเนินงาน (เลือกวิธี ✓)	รายจ่ายจริงที่ใช้ดำเนินการปี 2559 (ทั้งในและนอกเทศบัญญัติ)			
							งบเงินเดือน ค่าจ้าง	งบค่าตอบแทน/ งบใช้สอย/งบวัสดุ/ เงินอุดหนุน	งบลงทุน	รวม
9	จำนวนโครงการหรือกิจกรรมของ อบท. ในการอนุรักษ์หรือพัฒนาเมืองเก่า อาคารเก่า หรือชุมชนเก่า	โครงการ	-		( / )	( ) อบท. ดำเนินการเอง ( ) อบท. ร่วมมือกับหน่วยงานอื่น ( ) จ้างเหมาภาคเอกชน/องค์กรอื่น ( ) สนับสนุนภาคประชาสังคม/ อบท. อื่นๆ /องค์กรอื่นๆ				
10	จำนวนแหล่งการเรียนรู้ท้องถิ่นด้านศาสนา ศิลปะ วัฒนธรรมและประเพณีท้องถิ่น ภูมิปัญญาท้องถิ่นที่ได้รับการสนับสนุนจาก อบท. และดำเนินการอย่างต่อเนื่อง	แห่ง	-		( / )	( ) อบท. ดำเนินการเอง ( ) อบท. ร่วมมือกับหน่วยงานอื่น ( ) จ้างเหมาภาคเอกชน/องค์กรอื่น ( ) สนับสนุนภาคประชาสังคม/ อบท. อื่นๆ /องค์กรอื่นๆ				
11	จำนวนครั้งในการรับแจ้งข่าวการบุกรุกหรือทำลายโบราณสถาน ศาสนาสถานในพื้นที่ อบท.	จำนวน	-		( / )	( ) อบท. ดำเนินการเอง ( ) อบท. ร่วมมือกับหน่วยงานอื่น ( ) จ้างเหมาภาคเอกชน/องค์กรอื่น ( ) สนับสนุนภาคประชาสังคม/ อบท. อื่นๆ /องค์กรอื่นๆ				
12	จำนวนโครงการหรือกิจกรรมของ อบท. ในการส่งเสริมให้เกิดอาสาสมัครท้องถิ่นในการดูแลรักษามรดกทางศิลปวัฒนธรรม (อส.มศ.) หรือเครือข่ายเพื่อดูแลแหล่งโบราณสถาน หรือศาสนสถานในพื้นที่ อบท.	จำนวน	-		( / )	( ) อบท. ดำเนินการเอง ( ) อบท. ร่วมมือกับหน่วยงานอื่น ( ) จ้างเหมาภาคเอกชน/องค์กรอื่น ( ) สนับสนุนภาคประชาสังคม/ อบท. อื่นๆ /องค์กรอื่นๆ				
<b>9.3.2 ภารกิจหลัก (เกณฑ์ชี้วัดขั้นพัฒนา)</b>										
1	ร้อยละของประชาชนที่มีความภาคภูมิใจหรือพึงพอใจต่ออัตลักษณ์ด้านศิลปะ ศาสนา วัฒนธรรม ประเพณีของชุมชนท้องถิ่น	ร้อยละ	-		( / )					

ที่	เกณฑ์ชี้วัด	หน่วยนับ	ปริมาณงาน ในปี งบประมาณ 2559	ชื่อโครงการ/กิจกรรม ที่ อปท. ดำเนินการ/ คำอธิบายเพิ่มเติม (ถ้ามี)	หากมิได้ ดำเนินการ (เลือก✓)	วิธีดำเนินงาน (เลือกวิธี ✓)	รายจ่ายจริงที่ใช้ดำเนินการปี 2559 (ทั้งในและนอกเทศบัญญัติ)			
							งบเงินเดือน ค่าจ้าง	งบค่าตอบแทน/ งบใช้สอย/งบวัสดุ/ เงินอุดหนุน	งบลงทุน	รวม
2	ร้อยละของอาคารเก่า โบราณสถาน พิพิธภัณฑสถาน ท้องถิ่น หรือสถานที่สำคัญในทางประวัติศาสตร์หรือ วัฒนธรรมที่ อปท. ให้การสนับสนุน ได้รับการขึ้นทะเบียน ให้เป็นแหล่งเรียนรู้หรือสถานที่สำคัญทางประวัติศาสตร์	ร้อยละ	-		( / )					
3	ร้อยละของจำนวนครั้งในการจัดการของ อปท. ต่อปัญหา การบุกรุกหรือทำลายโบราณสถาน ศาสนาสถานในพื้นที่ ตามที่ได้รับแจ้งต่อจำนวนครั้งที่ได้รับแจ้งปัญหาทั้งหมด	ร้อยละ	-		( / )					
<b>9.3.3 การกิจเสริม (เกณฑ์ชี้วัดขั้นพื้นฐาน)</b>										
1	จำนวนระบบข้อมูล/ฐานข้อมูลด้านศาสนา ศิลปะ วัฒนธรรมและประเพณีท้องถิ่นที่ใช้ในการวางแผนส่งเสริม การอนุรักษ์ศิลปวัฒนธรรมและประเพณี	จำนวน	-		( / )	( ) อปท. ดำเนินการเอง ( ) อปท. ร่วมมือกับหน่วยงานอื่น ( ) จ้างเหมาภาคเอกชน/องค์กรอื่น ( ) สนับสนุนภาคประชาสังคม/ อปท. อื่นๆ /องค์กรอื่นๆ				
2	จำนวนหลักสูตรการเรียนรู้ด้านวัฒนธรรม ประเพณี ท้องถิ่นที่นำมาถ่ายทอดในโรงเรียนหรือสถานศึกษาใน สังกัด อปท.	จำนวน	-		( / )	( ) อปท. ดำเนินการเอง ( ) อปท. ร่วมมือกับหน่วยงานอื่น ( ) จ้างเหมาภาคเอกชน/องค์กรอื่น ( ) สนับสนุนภาคประชาสังคม/ อปท. อื่นๆ /องค์กรอื่นๆ				
3	จำนวนกิจกรรมหรือโครงการส่งเสริมศิลปะ วัฒนธรรม ประเพณีท้องถิ่นที่จัดขึ้นภายนอกพื้นที่ในระดับประเทศ/ นานาชาติเพื่อให้ชุมชนท้องถิ่นเป็นที่รู้จักแพร่หลายซึ่ง ได้รับการสนับสนุนจาก อปท.	โครงการ	-		( / )	( ) อปท. ดำเนินการเอง ( ) อปท. ร่วมมือกับหน่วยงานอื่น ( ) จ้างเหมาภาคเอกชน/องค์กรอื่น ( ) สนับสนุนภาคประชาสังคม/ อปท. อื่นๆ /องค์กรอื่นๆ				
4	จำนวนโครงการหรือจำนวนแผนที่วัฒนธรรม แผนที่ชุมชน เชิงนิเวศน์ แผนที่ของดีชุมชน ฯลฯ ที่ อปท. จัดทำหรือ ส่งเสริมให้มีการจัดทำขึ้นเพื่อแหล่งเรียนรู้ในเชิงอนุรักษ์ หรือพัฒนาเป็นสถานที่ท่องเที่ยวเชิงวัฒนธรรม	จำนวน	-		( / )	( ) อปท. ดำเนินการเอง ( ) อปท. ร่วมมือกับหน่วยงานอื่น ( ) จ้างเหมาภาคเอกชน/องค์กรอื่น ( ) สนับสนุนภาคประชาสังคม/				

ที่	เกณฑ์ชี้วัด	หน่วยนับ	ปริมาณงาน ในปี งบประมาณ 2559	ชื่อโครงการ/กิจกรรม ที่ อปท. ดำเนินการ/ คำอธิบายเพิ่มเติม (ถ้ามี)	หากมีได้ ดำเนินการ (เลือก✓)	วิธีดำเนินงาน (เลือกวิธี ✓)	รายจ่ายจริงที่ใช้ดำเนินการปี 2559 (ทั้งในและนอกเทศบัญญัติ)			
							งบเงินเดือน ค่าจ้าง	งบค่าตอบแทน/ งบใช้สอย/งบวัสดุ/ เงินอุดหนุน	งบลงทุน	รวม
						อปท. อื่นๆ /องค์กรอื่นๆ				
5	จำนวนโครงการหรือแผนงานบูรณาการระหว่าง อปท. กับ หน่วยงานอื่นๆ ในด้านการอนุรักษ์ประเพณี วัฒนธรรม สถานที่สำคัญ โบราณสถาน ชุมชนเก่า/เมืองเก่า/อาคาร เก่า หรือแหล่งมรดกทางวัฒนธรรม	จำนวน	-		( / )	( ) อปท. ดำเนินการเอง ( ) อปท. ร่วมมือกับหน่วยงานอื่น ( ) จ้างเหมาภาคเอกชน/องค์กรอื่น ( ) สนับสนุนภาคประชาสังคม/ อปท. อื่นๆ /องค์กรอื่นๆ				
6	จำนวนโครงการหรือแผนงานของ อปท. ในการส่งเสริม บูรณาการหรือสร้างเครือข่ายทางศาสนา	จำนวน	-		( / )	( ) อปท. ดำเนินการเอง ( ) อปท. ร่วมมือกับหน่วยงานอื่น ( ) จ้างเหมาภาคเอกชน/องค์กรอื่น ( ) สนับสนุนภาคประชาสังคม/ อปท. อื่นๆ /องค์กรอื่นๆ				
<b>9.3.4 การกิจเสริม (เกณฑ์ชี้วัดขั้นพัฒนา)</b>										
1	จำนวนกิจกรรมหรือโครงการส่งเสริมศิลปะ วัฒนธรรม ประเพณีท้องถิ่นที่ได้รับการสนับสนุนจาก อปท. และถูก จัดอยู่ในฐานข้อมูลส่งเสริมการท่องเที่ยวเชิง ศิลปวัฒนธรรมในระดับประเทศ/นานาชาติ	จำนวน	-		( / )					
2	มูลค่าเพิ่มทางเศรษฐกิจอันเป็นผลต่อเนื่องมาจากการ อนุรักษ์ศิลปวัฒนธรรม ประเพณี ภูมิปัญญาท้องถิ่น ที่ เกิดขึ้นในชุมชนอย่างชัดเจน	บาท/ปี	-		( / )					
3	ร้อยละของจำนวนศิลปะ วัฒนธรรม ประเพณีท้องถิ่น โบราณสถาน หรือสถานที่สำคัญ ชุมชนเก่า/เมืองเก่า/ อาคารเก่า หรือแหล่งมรดกทางวัฒนธรรม ฯลฯ ที่ได้รับ การดูแลหรือส่งเสริมอย่างต่อเนื่องจากการมีแผนงานหรือ ข้อมูลพื้นฐานด้านศาสนา ศิลปะ วัฒนธรรมและประเพณี ท้องถิ่น	ร้อยละ	-		( / )					

ที่	เกณฑ์ชี้วัด	หน่วยนับ	ปริมาณงาน ในปี งบประมาณ 2559	ชื่อโครงการ/กิจกรรม ที่ อบท. ดำเนินการ/ คำอธิบายเพิ่มเติม (ถ้ามี)	หากมิได้ ดำเนินการ (เลือก✓)	วิธีดำเนินงาน (เลือกวิธี ✓)	รายจ่ายจริงที่ใช้ดำเนินการปี 2559 (ทั้งในและนอกเทศบัญญัติ)			
							งบเงินเดือน ค่าจ้าง	งบค่าตอบแทน/ งบใช้สอย/งบวัสดุ/ เงินอุดหนุน	งบลงทุน	รวม
4	ร้อยละความพึงพอใจของประชาชนต่อการฟื้นฟู การอนุรักษ์ หรือการพัฒนาแหล่งเรียนรู้ทางวัฒนธรรม ประเพณี สถานที่สำคัญ หรือแหล่งมรดกที่สำคัญในเชิงประวัติศาสตร์ที่ดำเนินการหรือสนับสนุนโดย อบท.	ร้อยละ	-		( / )					